





Муниципальное бюджетное общеобразовательное учреждение
«Средняя общеобразовательная школа № 21» г. Белгорода

<p>«Рассмотрено» Руководитель МО Шкрабовская Е.С.  Протокол № 6 от « 14 » июня 2020 г.</p>	<p>«Согласовано» Заместитель директора МБОУ СОШ № 21 Жданова М.М.  «30 » августа 2020 г.</p>	<p>«Утверждаю» Директор МБОУ СОШ №21 Галкина М.А.  Приказ № 340 от «31» августа 2020г.</p> 
---	--	---

**РАБОЧАЯ ПРОГРАММА
ПО ХИМИИ**

уровня среднего общего образования,
обеспечивающая реализацию ФГОС

Углубленный уровень

Составила: Колесникова Галина Тихоновна

2020 год

Пояснительная записка

Настоящая рабочая программа по химии (углубленный уровень) для 10-11 классов МБОУ СОШ № 21 г. Белгорода составлена на основании примерной программы среднего общего Образования по химии, разработана в соответствии с требованиями Федерального государственного образовательного стандарта среднего общего образования к структуре основной образовательной программы, Федеральным законом «Об образовании в Российской Федерации» от 29 декабря 2012 г. № 273-ФЗ, Постановлением Главного государственного санитарного врача РФ от 29.12.2010 г. №189 «Об утверждении СанПиН 2.4.2.2821-10 «Санитарно-эпидемиологические требования к условиям и организации обучения в общеобразовательных учреждениях», утверждённым учебным планом МБОУ СОШ № 21 г. Белгорода.

Рабочая программа реализует информационно - методическую, организационно-планирующую, контролирующую функции.

Цели и задачи данной программы обучения в области формирования системы знаний, умений:

- освоение знаний о химической составляющей естественно-научной картины мира, важнейших химических понятиях, законах и теориях;
- овладение умениями применять полученные знания для объяснения разнообразных химических явлений и свойств веществ, оценки роли химии в развитии современных технологий и получении новых материалов;
- развитие познавательных интересов и интеллектуальных способностей в процессе самостоятельного приобретения химических знаний с использованием различных источников информации, в том числе компьютерных;
- воспитание убежденности в позитивной роли химии в жизни современного общества, необходимости химически грамотного отношения к своему здоровью и окружающей среде;
- применение полученных знаний и умений для безопасного использования веществ и материалов в быту, сельском хозяйстве и на производстве, решения практических задач в повседневной жизни, предупреждения явлений, наносящих вред здоровью человека и окружающей среде.

Данная программа ориентирована на использование УМК под редакцией В.В. Лунина и представлена следующими компонентами:

1. **Программа В.В. Еремин, Н.Е. Кузьменко, В.И. Теренин, А.А. Дроздов, В.В. Лунин** Программа курса химии для 8-11 классов общеобразовательных учреждений основная школа - М.: Дрофа, 2020. - 80с.

2. **Учебник В.В. Еремин, Н.Е. Кузьменко, В.И. Теренин, А.А. Дроздов, В.В. Лунин** –М.: Дрофа, 2020. – 446 с. Соответствует федеральному перечню учебников, рекомендованных к использованию в образовательном процессе в образовательных учреждениях, реализующих образовательные программы общего образования и имеющих государственную аккредитацию на 2020-21 учебный год.

Согласно учебному плану школы рабочая программа для 10-11 го класса предусматривает обучение химии в объеме 4 часов в неделю, всего 280 часов. Предусмотрено выполнение практических и контрольных работ.

Основной формой организации учебного процесса является урок. Реализация изучаемого курса осуществляется в **следующих типах** урочной деятельности: изучения и первичного закрепления знаний, комбинированных уроках, уроках обобщения, контроля и коррекции знаний и т. д. **Формы организации работы учащихся:** 1. Индивидуальная. 2. Коллективная: фронтальная, парная.

Планируемые результаты

Основные личностные результаты обучения химии:

- формирование ответственного отношения к учению, готовности и способности учащихся к саморазвитию и самообразованию на основе мотивации к обучению и познанию, осознанному выбору и построению дальнейшей индивидуальной траектории образования на базе ориентировки в мире профессий и профессиональных предпочтений, с учётом устойчивых познавательных интересов, а также на основе формирования уважительного отношения к труду, развития опыта участия в социально значимом труде;

- формирование целостного мировоззрения, соответствующего современному уровню развития науки и общественной практики, учитывающего социальное, культурное, языковое, духовное многообразие современного мира;

- формирование коммуникативной компетентности в общении и сотрудничестве со сверстниками, детьми старшего и младшего возраста, взрослыми в процессе образовательной, общественно полезной, учебно-исследовательской, творческой и других видов деятельности;

- формирование ценности здорового и безопасного образа жизни; усвоение правил индивидуального и коллективного безопасного поведения в чрезвычайных ситуациях, угрожающих жизни и здоровью людей;

- формирование основ экологической культуры, соответствующей современному уровню экологического мышления, развитие опыта экологически ориентированной рефлексивно-оценочной и практической деятельности в жизненных ситуациях.

Метапредметные результаты обучения в старшей школе состоят из освоенных учащимися межпредметных понятий и универсальных учебных действий (регулятивные, познавательные, коммуникативные), способности их использования в учебной, познавательной и социальной практике, самостоятельности планирования и осуществления учебной деятельности и организации учебного сотрудничества с педагогами и сверстниками, к проектированию и построению индивидуальной образовательной траектории.

Основные метапредметные результаты обучения химии:

Регулятивные универсальные учебные действия

самостоятельно определять цели, задавать параметры и критерии, по которым можно определить, что цель достигнута;

оценивать возможные последствия достижения поставленной цели в деятельности, собственной жизни и жизни окружающих людей, основываясь на соображениях этики и морали;

ставить и формулировать собственные задачи в образовательной деятельности и жизненных ситуациях;

оценивать ресурсы, в том числе время и другие нематериальные ресурсы, необходимые для достижения поставленной цели;

выбирать путь достижения цели, планировать решение поставленных задач, оптимизируя материальные и нематериальные затраты;

организовывать эффективный поиск ресурсов, необходимых для достижения поставленной цели;

сопоставлять полученный результат деятельности с поставленной заранее целью.

Познавательные универсальные учебные действия

искать и находить обобщенные способы решения задач, в том числе, осуществлять развернутый информационный поиск и ставить на его основе новые (учебные и познавательные) задачи;

критически оценивать и интерпретировать информацию с разных позиций, распознавать и фиксировать противоречия в информационных источниках;

использовать различные модельно-схематические средства для представления существенных связей и отношений, а также противоречий, выявленных в информационных источниках;

находить и приводить критические аргументы в отношении действий и суждений другого; спокойно и разумно относиться к критическим замечаниям в отношении собственного суждения, рассматривать их как ресурс собственного развития;

выходить за рамки учебного предмета и осуществлять целенаправленный поиск возможностей для широкого переноса средств и способов действия;

выстраивать индивидуальную образовательную траекторию, учитывая ограничения со стороны других участников и ресурсные ограничения;

менять и удерживать разные позиции в познавательной деятельности.

Коммуникативные универсальные учебные действия

осуществлять деловую коммуникацию как со сверстниками, так и со взрослыми (как внутри образовательной организации, так и за ее пределами), подбирать партнеров для деловой коммуникации исходя из соображений результативности взаимодействия, а не личных симпатий;

при осуществлении групповой работы быть как руководителем, так и членом команды в разных ролях (генератор идей, критик, исполнитель, выступающий, эксперт и т.д.);

координировать и выполнять работу в условиях реального, виртуального и комбинированного взаимодействия;

развернуто, логично и точно излагать свою точку зрения с использованием адекватных (устных и письменных) языковых средств;

распознавать конфликтогенные ситуации и предотвращать конфликты до их активной фазы, выстраивать деловую и образовательную коммуникацию, избегая личностных оценочных суждений.

В результате изучения учебного предмета «Химия» на уровне среднего общего образования:

Выпускник на базовом уровне научится:

раскрывать на примерах роль химии в формировании современной научной картины мира и в практической деятельности человека, взаимосвязь между химией и другими естественными науками;

устанавливать причинно-следственные связи между строением атомов химических элементов и периодическим изменением свойств химических элементов и их соединений в соответствии с положением химических элементов в периодической системе;

анализировать состав, строение и свойства веществ, применяя положения основных химических теорий: химического строения органических соединений А.М. Бутлерова, строения атома, химической связи, электролитической диссоциации кислот и оснований; устанавливать причинно-следственные связи между свойствами вещества и его составом и строением;

применять правила систематической международной номенклатуры как средства различения и идентификации веществ по их составу и строению;

составлять молекулярные и структурные формулы неорганических и органических веществ как носителей информации о строении вещества, его свойствах и принадлежности к определенному классу соединений;

характеризовать физические свойства неорганических и органических веществ и устанавливать зависимость физических свойств веществ от типа кристаллической решетки;

приводить примеры химических реакций, раскрывающих характерные химические свойства неорганических и органических веществ изученных классов с целью их идентификации и объяснения области применения;

устанавливать зависимость скорости химической реакции и смещения химического равновесия от различных факторов с целью определения оптимальных условий протекания химических процессов;

устанавливать генетическую связь между классами неорганических и органических веществ для обоснования принципиальной возможности получения неорганических и органических соединений заданного состава и строения;

подбирать реагенты, условия и определять продукты реакций, позволяющих реализовать лабораторные и промышленные способы получения важнейших неорганических и органических веществ;

определять характер среды в результате гидролиза неорганических и органических веществ и приводить примеры гидролиза веществ в повседневной жизни человека, биологических обменных процессах и промышленности;

приводить примеры окислительно-восстановительных реакций в природе, производственных процессах и жизнедеятельности организмов;

обосновывать практическое использование неорганических и органических веществ и их реакций в промышленности и быту;

выполнять химический эксперимент по распознаванию и получению неорганических и органических веществ, относящихся к различным классам соединений, в соответствии с правилами и приемами безопасной работы с химическими веществами и лабораторным оборудованием;

использовать методы научного познания: анализ, синтез, моделирование химических процессов и явлений – при решении учебно-исследовательских задач по изучению свойств, способов получения и распознавания органических веществ;

владеть правилами безопасного обращения с едкими, горючими и токсичными веществами, средствами бытовой химии;

осуществлять поиск химической информации по названиям, идентификаторам, структурным формулам веществ;

критически оценивать и интерпретировать химическую информацию, содержащуюся в сообщениях средств массовой информации, ресурсах Интернета, научно-популярных статьях с точки зрения естественно-научной корректности в целях выявления ошибочных суждений и формирования собственной позиции;

устанавливать взаимосвязи между фактами и теорией, причиной и следствием при анализе проблемных ситуаций и обосновании принимаемых решений на основе химических знаний;

представлять пути решения глобальных проблем, стоящих перед человечеством, и перспективных направлений развития химических технологий, в том числе технологий современных материалов с различной функциональностью, возобновляемых источников сырья,

переработки и утилизации промышленных и бытовых отходов.

Выпускник на базовом уровне получит возможность научиться:

формулировать цель исследования, выдвигать и проверять экспериментально гипотезы о химических свойствах веществ на основе их состава и строения, их способности вступать в химические реакции, о характере и продуктах различных химических реакций;

интерпретировать данные о составе и строении веществ, полученные с помощью современных физико-химических методов;

описывать состояние электрона в атоме на основе современных квантово-механических представлений о строении атома для объяснения результатов спектрального анализа веществ;

характеризовать роль азотосодержащих гетероциклических соединений и нуклеиновых кислот как важнейших биологически активных веществ;

прогнозировать возможность протекания окислительно-восстановительных реакций, лежащих в основе природных и производственных процессов.

Выпускник на углубленном уровне научится:

раскрывать на примерах роль химии в формировании современной научной картины мира и в практической деятельности человека, взаимосвязь между химией и другими естественными науками;

иллюстрировать на примерах становление и эволюцию органической химии как науки на различных исторических этапах ее развития;

устанавливать причинно-следственные связи между строением атомов химических элементов и периодическим изменением свойств химических элементов и их соединений в соответствии с положением химических элементов в периодической системе;

анализировать состав, строение и свойства веществ, применяя положения основных химических теорий: химического строения органических соединений А.М. Бутлерова, строения атома, химической связи, электролитической диссоциации кислот и оснований; устанавливать причинно-следственные связи между свойствами вещества и его составом и строением;

применять правила систематической международной номенклатуры как средства различения и идентификации веществ по их составу и строению;

составлять молекулярные и структурные формулы неорганических и органических веществ как носителей информации о строении вещества, его свойствах и принадлежности к определенному классу соединений;

объяснять природу и способы образования химической связи: ковалентной (полярной, неполярной), ионной, металлической, водородной – с целью определения химической активности веществ;

характеризовать физические свойства неорганических и органических веществ и устанавливать зависимость физических свойств веществ от типа кристаллической решетки;

характеризовать закономерности в изменении химических свойств простых веществ, водородных соединений, высших оксидов и гидроксидов;

приводить примеры химических реакций, раскрывающих характерные химические свойства неорганических и органических веществ изученных классов с целью их идентификации и объяснения области применения;

определять механизм реакции в зависимости от условий проведения реакции и прогнозировать возможность протекания химических реакций на основе типа химической связи и активности реагентов;

устанавливать зависимость реакционной способности органических соединений от характера взаимного влияния атомов в молекулах с целью прогнозирования продуктов реакции;

устанавливать зависимость скорости химической реакции и смещения химического равновесия от различных факторов с целью определения оптимальных условий протекания химических процессов;

устанавливать генетическую связь между классами неорганических и органических веществ для обоснования принципиальной возможности получения неорганических и органических соединений заданного состава и строения;

подбирать реагенты, условия и определять продукты реакций, позволяющих реализовать лабораторные и промышленные способы получения важнейших неорганических и органических веществ;

определять характер среды в результате гидролиза неорганических и органических веществ и приводить примеры гидролиза веществ в повседневной жизни человека, биологических обменных процессах и промышленности;

приводить примеры окислительно-восстановительных реакций в природе, производственных процессах и жизнедеятельности организмов;

обосновывать практическое использование неорганических и органических веществ и их реакций в промышленности и быту;

выполнять химический эксперимент по распознаванию и получению неорганических и органических веществ, относящихся к различным классам соединений, в соответствии с правилами и приемами безопасной работы с химическими веществами и лабораторным оборудованием;

проводить расчеты на основе химических формул и уравнений реакций: нахождение молекулярной формулы органического вещества по его плотности и массовым долям элементов, входящих в его состав, или по продуктам сгорания; расчеты массовой доли (массы) химического соединения в смеси; расчеты массы (объема, количества вещества) продуктов реакции, если одно из веществ дано в избытке (имеет примеси); расчеты массовой или объемной доли выхода продукта реакции от теоретически возможного; расчеты теплового эффекта реакции; расчеты объемных отношений газов при химических реакциях; расчеты массы (объема, количества вещества) продукта реакции, если одно из веществ дано в виде раствора с определенной массовой долей растворенного вещества;

использовать методы научного познания: анализ, синтез, моделирование химических процессов и явлений – при решении учебно-исследовательских задач по изучению свойств, способов получения и распознавания органических веществ;

владеть правилами безопасного обращения с едкими, горючими и токсичными веществами, средствами бытовой химии;

осуществлять поиск химической информации по названиям, идентификаторам, структурным формулам веществ;

критически оценивать и интерпретировать химическую информацию, содержащуюся в сообщениях средств массовой информации, ресурсах Интернета, научно-популярных статьях с точки зрения естественно-научной корректности в целях выявления ошибочных суждений и формирования собственной позиции;

устанавливать взаимосвязи между фактами и теорией, причиной и следствием при анализе проблемных ситуаций и обосновании принимаемых решений на основе химических знаний;

представлять пути решения глобальных проблем, стоящих перед человечеством, и перспективных направлений развития химических технологий, в том числе технологий современных материалов с различной функциональностью, возобновляемых источников сырья,

переработки и утилизации промышленных и бытовых отходов.

Выпускник на углубленном уровне получит возможность научиться:

формулировать цель исследования, выдвигать и проверять экспериментально гипотезы о химических свойствах веществ на основе их состава и строения, их способности вступать в химические реакции, о характере и продуктах различных химических реакций;

самостоятельно планировать и проводить химические эксперименты с соблюдением правил безопасной работы с веществами и лабораторным оборудованием;

интерпретировать данные о составе и строении веществ, полученные с помощью современных физико-химических методов;

описывать состояние электрона в атоме на основе современных квантово-механических представлений о строении атома для объяснения результатов спектрального анализа веществ;

характеризовать роль азотосодержащих гетероциклических соединений и нуклеиновых кислот как важнейших биологически активных веществ;

прогнозировать возможность протекания окислительно-восстановительных реакций, лежащих в основе природных и производственных процессов.

СОДЕРЖАНИЕ ПРОГРАММЫ 10 класс (140 часов, 4 ч в неделю)

Раздел I. Теоретические основы химии

Тема 1. Основы химии. 20 ч

Атомно-молекулярное учение. Вещества молекулярного и немолекулярного строения. Качественный и количественный состав вещества. Молярная и относительная молекулярная массы вещества. Молярная доля и массовая доля элемента в веществе.

Строение атома. Атомная орбиталь. Правила заполнения электронами атомных орбиталей. Валентные электроны. Периодический закон. Формулировка закона в свете современных представлений о строении атома. Изменение свойств элементов и их соединений в периодах и группах.

Химическая связь. Электроотрицательность. Виды химической связи. Ионная связь. Ковалентная неполярная и полярная связь. Обменный и донорно-акцепторный механизм образования ковалентной полярной связи. Геометрия молекулы. Металлическая связь. Водородная связь. Агрегатные состояния вещества. Типы кристаллических решеток: атомная, молекулярная, ионная, металлическая.

Расчеты по формулам и уравнениям реакций. Газовые законы. Уравнение Клайперона—Менделеева. Закон Авогадро. Закон объемных отношений. Относительная плотность газов.

Классификация химических реакций по различным признакам сравнения. Изменение степени окисления элементов в соединениях. Окислительно-восстановительные реакции. Окисление и восстановление. Окислители и восстановители. Метод электронного баланса. Перманганат калия как окислитель.

Важнейшие классы неорганических веществ. Генетическая связь между классами неорганических соединений. Реакции ионного обмена. Гидролиз. рН среды.

Растворы. Способы выражения количественного состава раствора: массовая доля (процентная концентрация), молярная концентрация. Коллоидные растворы. Эффект Тиндаля. Коагуляция. Синерезис. Комплексные соединения. Состав комплексного иона: комплексообразователь, лиганды. Координационное число. Номенклатура комплексных соединений.

Демонстрации.

1. Образцы веществ молекулярного и немолекулярного строения.
2. Возгонка йода.
3. Определение кислотности среды при помощи индикаторов.
4. Эффект Тиндаля.
5. Образование комплексных соединений переходных металлов.

Лабораторные опыты.

1. Реакции ионного обмена.
2. Свойства коллоидных растворов.
3. Гидролиз солей.
4. Получение и свойства комплексных соединений.

Раздел II. Основы органической химии.

Тема 2. Основные понятия органической химии. 16 ч

Предмет органической химии. Появление и развитие органической химии как науки. Предмет и задачи органической химии. Место и значение органической химии в системе естественных наук. Взаимосвязь неорганических и органических веществ.

Особенности органических веществ. Причины многообразия органических веществ. Органические вещества в природе. Углеродный скелет органической молекулы, его типы: циклические, ациклические. Карбоциклические и гетероциклические скелеты. Кратность химической связи (виды связей в молекулах органических веществ: одинарные, двойные, тройные). Изменение энергии связей между атомами углерода при увеличении кратности связи. Насыщенные и ненасыщенные соединения.

Электронное строение и химические связи атома углерода. Гибридизация атомных орбиталей, ее типы для органических соединений: sp^3 , sp^2 , sp . Образование σ - и π связей в молекулах органических соединений. Пространственное строение органических соединений.

Химическое строение как порядок соединения атомов в молекуле согласно их валентности. Основные положения теории химического строения органических соединений А. М. Бутлерова. Зависимость свойств веществ от химического строения молекул. Структурная формула. Изомерия и изомеры. Структурная и пространственная изомерия. Изомерия углеродного скелета. Изомерия положения. Межклассовая изомерия. Виды пространственной изомерии. Оптическая изомерия. Асимметрический атом углерода. Оптические антиподы. Хиральность. Хиральные и ахиральные молекулы. Геометрическая изомерия (цис-, транс-изомерия).

Физико-химические методы исследования строения и реакционной способности органических соединений. Спектроскопия ЯМР, масс-спектрометрия, инфракрасная спектроскопия.

Электронное строение органических веществ. Взаимное влияние атомов и групп атомов. Электронные эффекты. Индуктивный и мезомерный эффекты. Представление о резонансе.

Классификация органических веществ. Основные классы органических соединений. Принципы классификации органических соединений. Понятие о функциональной группе. Классификация органических соединений по функциональным группам. Гомология. Гомологи. Гомологическая разность. Гомологические ряды.

Номенклатура органических веществ. Международная (систематическая) номенклатура органических веществ и принципы образования названий органических соединений. Рациональная номенклатура.

Классификация и особенности органических реакций. Способы записей реакций в органической химии. Схема и уравнение. Условия проведения реакций. Классификация реакций органических веществ по структурному признаку: замещение, присоединение, отщепление. Реакционные центры. Первоначальные понятия о типах и механизмах органических реакций. Гомолитический и гетеролитический разрыв ковалентной химической связи. Свободнорадикальный и ионный механизмы реакции. Понятие о свободном радикале, нуклеофиле, электрофиле, карбокатионе и карбанионе. Обозначение

ионных реакций в органической химии. Окислительно-восстановительные реакции в органической химии. Идентификация органических соединений. Генетическая связь между классами органических соединений.

Демонстрации. Модели органических молекул.

Тема 3. Углеводороды. 37 ч

Алканы. Электронное и пространственное строение молекулы метана. sp^3 -гибридизация орбиталей атомов углерода. Гомологический ряд и общая формула алканов. Систематическая номенклатура алканов и радикалов. Изомерия углеродного скелета алканов. Понятие о конформациях. Физические свойства алканов. Закономерности изменения физических свойств. Химические свойства алканов: галогенирование, нитрование, дегидрирование, термическое разложение (пиролиз), горение как один из основных источников тепла в промышленности и быту, каталитическое окисление, крекинг как способы получения важнейших соединений в органическом синтезе, изомеризация как способ получения высокосортного бензина. Механизм реакции свободнорадикального замещения (на примере хлорирования метана). Синтетические способы получения алканов. Методы получения алканов из алкилгалогенидов (реакция Вюрца), декарбоксилированием солей карбоновых кислот и электролизом растворов солей карбоновых кислот. Нахождение алканов в природе и применение алканов.

Циклоалканы. Строение молекул циклоалканов. Общая формула циклоалканов. Номенклатура циклоалканов. Изомерия циклоалканов: углеродного скелета, межклассовая, пространственная (цис-транс-изомерия). Напряженные и ненапряженные циклы. Специфика свойств циклоалканов с малым размером цикла. Химические свойства циклопропана: горение, реакции присоединения (гидрирование, присоединение галогенов, галогеноводородов, воды) и циклогексана: горение, реакции радикального замещения (хлорирование, нитрование). Получение циклоалканов из алканов и дигалогеналканов.

Алкены. Электронное и пространственное строение молекулы этилена. sp^2 -гибридизация орбиталей атомов углерода. π - и σ -Связи. Гомологический ряд и общая формула алкенов. Номенклатура алкенов. Изомерия алкенов: углеродного скелета, положения кратной связи, пространственная (геометрическая изомерия, или цис-транс-изомерия), межклассовая. Физические свойства алкенов. Химические свойства алкенов. Реакции электрофильного присоединения как способ получения функциональных производных углеводородов: гидрирование, галогенирование, гидрогалогенирование, гидратация алкенов. Механизм электрофильного присоединения к алкенам. Правило Марковникова и его объяснение с точки зрения электронной теории. Радикальное присоединение бромоводорода к алкенам в присутствии перекисей. Взаимодействие алкенов с бромом и хлором в газовой фазе при высокой температуре или на свету. Окисление алкенов: горение, окисление кислородом в присутствии хлоридов палладия (II) и меди (II) (Вакер-процесс), окисление кислородом в присутствии серебра, окисление горячим подкисленным раствором перманганата калия, окисление перманганатом калия (реакция Вагнера), озонирование. Качественные реакции на двойную связь. Промышленные и лабораторные способы получения алкенов. Получение алкенов дегидрированием алканов; реакцией элиминирования из спиртов, галогеналканов, дигалогеналканов. Правило Зайцева. Полимеризация алкенов. Полимеризация на катализаторах Циглера—Натта. Полиэтилен как крупнотоннажный продукт химического производства. Применение алкенов (этилен и пропилен).

Алкадиены. Классификация алкадиенов по взаимному расположению кратных связей в молекуле. Особенности электронного и пространственного строения сопряженных алкадиенов. Общая формула алкадиенов. Номенклатура и изомерия алкадиенов. Физические свойства алкадиенов. Химические свойства алкадиенов: реакции присоединения (гидрирование, галогенирование), горения и полимеризации. 1,2- и 1,4-Присоединение. Получение алкадиенов. Синтез бутадиена из бутана и этанола. Полимеризация. Каучуки. Вклад С. В. Лебедева в получение синтетического каучука. Вулканизация каучуков. Резина. Многообразие видов синтетических каучуков, их свойства и применение.

Алкины. Электронное и пространственное строение молекулы ацетилена. sp -гибридизация орбиталей атомов углерода. Гомологический ряд и общая формула алкинов. Номенклатура алкинов. Изомерия алкинов: углеродного скелета, положения кратной связи, межклассовая. Физические свойства алкинов. Химические свойства алкинов. Реакции присоединения как способ получения полимеров и других полезных продуктов. Гидрирование. Реакции присоединения галогенов, галогеноводородов, воды. Тримеризация и димеризация ацетилена. Реакции замещения. Кислотные свойства алкинов с концевой тройной связью. Ацетилениды. Взаимодействие ацетиленидов с галогеналканами. Горение ацетилена. Окисление алкинов раствором перманганата калия. Получение ацетилена пиролизом метана и карбидным методом. Синтез алкинов алкилированием ацетиленидов. Применение ацетилена. Горение ацетилена как источник высокотемпературного пламени для сварки и резки металлов.

Арены. История открытия бензола. Понятие об ароматичности. Правило Хюккеля. Небензoidные ароматические системы. Современные представления об электронном и пространственном строении бензола. Общая формула аренов. Изомерия и номенклатура гомологов бензола. Изомерия дизамещенных бензолов на примере ксилолов. Физические свойства бензола. Химические свойства бензола. Реакции замещения в бензольном ядре (электрофильное замещение): галогенирование, нитрование, алкилирование, ацилирование, сульфирование. Механизм реакции электрофильного замещения. Реакции присоединения к бензолу (гидрирование, галогенирование (хлорирование на свету)). Реакция горения. Особенности химических свойств алкилбензолов на примере толуола. Взаимное влияние атомов в молекуле толуола. Правила ориентации заместителей в реакциях замещения, согласованная и несогласованная ориентация. Хлорирование толуола. Окисление алкилбензолов раствором перманганата калия. Галогенирование алкилбензолов в боковую цепь. Нитрование нитробензола. Получение бензола и его гомологов. Применение гомологов бензола. Понятие о полиядерных аренах, их физиологическое действие на организм человека.

Генетическая связь между различными классами углеводородов. Качественные реакции на непредельные углеводороды. Галогенопроизводные углеводородов. Электронное строение галогенопроизводных углеводородов. Реакции замещения галогена на гидроксил, нитрогруппу, цианогруппу, аминогруппу. Действие на галогенопроизводные водного и спиртового раствора щелочи. Сравнение реакционной способности алкил-, винил-, фенил- и бензилгалогенидов. Взаимодействие дигалогеналканов с магнием и цинком. Понятие о металлоорганических соединениях. Магнийорганические соединения. Реактив Гриньяра. Использование галогенопроизводных в быту, технике и в синтезе.

Демонстрации. 1. Составление моделей молекул алканов. 2. Бромирование гексана на свету. 3. Горение метана, этилена, ацетилена. 4. Отношение метана, этилена, ацетилена и бензола к растворам перманганата калия и бромной воде. 5. Получение этилена реакцией дегидратации этанола. 6. Получение ацетилена гидролизом карбида кальция. 7. Окисление

толуола раствором перманганата калия. 8. Получение стирола деполимеризацией полистирола и испытание его отношения к раствору перманганата калия.

Тема 4. Кислородсодержащие органические соединения. 24 ч

Спирты. Классификация, номенклатура и изомерия спиртов. Гомологический ряд и общая формула предельных одноатомных спиртов. Физические свойства предельных одноатомных спиртов. Водородная связь между молекулами и ее влияние на физические свойства спиртов. Химические свойства спиртов: кислотные свойства (взаимодействие на гидроксогруппы); реакции замещения гидроксильной группы на галоген как способ получения растворителей; межмолекулярная и внутримолекулярная дегидратация; образование сложных эфиров с неорганическими и органическими кислотами; горение; окисление оксидом меди (II), подкисленным раствором перманганата калия, хромовой смесью; реакции углеводородного радикала. Сравнение реакционной способности первичных, вторичных и третичных одноатомных спиртов в реакции замещения. Алкоголяты. Гидролиз, алкилирование (синтез простых эфиров по Вильямсону). Эфиры фосфорных кислот. Роль моно-, ди- и трифосфатов в биохимических процессах. Промышленный синтез метанола. Получение этанола: реакция брожения глюкозы, гидратация этилена. Применение метанола и этанола. Физиологическое действие метанола и этанола на организм человека. Многоатомные спирты. Этиленгликоль и глицерин как представители предельных многоатомных спиртов, их физические и химические свойства. Качественная реакция на многоатомные спирты и ее применение для распознавания глицерина в составе косметических средств. Синтез диоксиана из этиленгликоля. Токсичность этиленгликоля. Практическое применение этиленгликоля и глицерина.

Простые эфиры как изомеры предельных одноатомных спиртов. Сравнение их физических и химических свойств со спиртами. Реакция расщепления простых эфиров иодоводородом. Пероксиды простых эфиров, меры предосторожности при работе с ними.

Фенолы. Строение, изомерия и номенклатура фенолов. Взаимное влияние атомов в молекуле фенола. Физические и химические свойства фенола и крезолов. Кислотные свойства фенолов в сравнении со спиртами: реакции с натрием, гидроксидом натрия. Реакции замещения в бензольном кольце (галогенирование (бромирование), нитрование). Простые эфиры фенолов. Окисление фенолов. Качественные реакции на фенол. Получение фенола. Применение фенола.

Карбонильные соединения. Альдегиды и кетоны. Элек- тронное и пространственное строение карбонильной группы, ее полярность и поляризуемость. Классификация альдегидов и кетонов. Строение предельных альдегидов. Гомологический ряд, номенклатура, изомерия предельных альдегидов. Строение молекулы ацетона. Гомологический ряд, номенклатура и изомерия кетонов. Общая формула предельных альдегидов и кетонов. Физические свойства формальдегида, ацетальдегида, ацетона. Понятие о кето-енольной таутомерии карбонильных соединений. Химические свойства предельных альдегидов и кетонов. Механизм реакции нуклеофильного присоединения по карбонильной группе. Реакции присоединения воды, спиртов, циановодорода и гидросульфита натрия. Получение ацеталей и кеталей. Сравнение реакционной способности альдегидов и кетонов в реакциях присоединения. Реакции замещения атомов водорода при углеродном атоме на галоген. Полимеризация формальдегида и ацетальдегида. Синтез спиртов взаимно- действием карбонильных соединений с реактивом Гриньяра. Окисление карбонильных соединений. Особенности реакции окисления ацетона. Сравнение окисления альдегидов и кетонов. Гидрирование. Восстановление карбонильных соединений в спирты. Качественные реакции на альдегидную группу (реакция «серебряного зеркала», взаимодействие с гидроксидом меди (II)). Альдольно-кетоновая конденсация альдегидов и кетонов. Особенности формальдегида. Получение предельных альдегидов: окисление спиртов, гидратация ацетилен (реакция Кучерова), окислением этилена кислородом в присутствии хлорида палладия (II). Получение ацетона окислением пропанола-2 и разложением кальциевой или бариевой соли уксусной кислоты. Токсичность альдегидов. Важнейшие представители альдегидов и кетонов: формальдегид, уксусный альдегид, ацетон и их практическое использование.

Карбоновые кислоты. Строение предельных одноосновных карбоновых кислот. Классификация, изомерия и номенклатура карбоновых кислот. Электронное и пространственное строение карбоксильной группы. Гомологический ряд и общая формула предельных одноосновных карбоновых кислот. Физические свойства предельных одноосновных карбоновых кислот на примере муравьиной, уксусной, пропионовой, пальмитиновой и стеариновой кислот. Водородные связи, ассоциация карбоновых кислот. Химические свойства предельных одноосновных карбоновых кислот. Кислотные свойства (изменение окраски индикаторов, реакции с активными металлами, основными оксидами, основаниями, солями). Изменение силы карбоновых кислот при введении донорных и акцепторных заместителей. Взаимодействие карбоновых кислот со спиртами (реакция этерификации), обратимость реакции, механизм реакции этерификации. Галогенирование карбоновых кислот в боковую цепь. Особенности химических свойств муравьиной кислоты. Получение предельных одноосновных карбоновых кислот: окисление альдегидов, окисление первичных спиртов, окисление алканов и алкенов, гидролизом геминальных тригалогенидов. Взаимодействием реактива Гриньяра с углекислым газом. Получение муравьиной и уксусной кислот в промышленности. Применение муравьиной и уксусной кислот.

Двухосновные карбоновые кислоты: общие способы получения, особенности химических свойств. Щавелевая и малоновая кислота как представители дикарбоновых кислот. Синтезы на основе малонового эфира. Ангидриды и имиды дикарбоновых кислот.

Непредельные и ароматические кислоты: особенности их строения и свойств. Применение бензойной кислоты. Ароматические дикарбоновые кислоты (фталевая, изофталевая и терефталевая кислоты): промышленные методы получения и применение. Понятие о гидроксикарбоновых кислотах и их представителях молочной, лимонной, яблочной и винной кислотах.

Высшие предельные и непредельные карбоновые кислоты. Значение и применение карбоновых кислот.

Функциональные производные карбоновых кислот.

Хлорангидриды и ангидриды карбоновых кислот: получение, гидролиз. Взаимодействие хлорангидридов с нуклеофильными реагентами. Получение сложных эфиров с использованием хлорангидридов и ангидридов кислот.

Сложные эфиры. Строение, номенклатура и изомерия сложных эфиров. Сложные эфиры как изомеры карбоновых кислот (межклассовая изомерия). Сравнение физических свойств и реакционной способности сложных эфиров и изомерных им карбоновых кислот. Гидролиз сложных эфиров. Способы получения сложных эфиров: этерификация карбоновых кислот, ацилирование спиртов и алкоголят галогенангидридами и ангидридами, алкилирование карбок- силат-ионов. Синтез сложных эфиров фенолов. Сложные эфиры неорганических кислот. Нитроглицерин. Применение сложных эфиров в пищевой и парфюмерной промышленности.

Амиды карбоновых кислот: получение и свойства на примере ацетамида.

Понятие о нитрилах карбоновых кислот. Циангидрины.

Соли карбоновых кислот, их термическое разложение в присутствии щелочи. Синтез карбонильных соединений разложением кальциевых солей карбоновых кислот.

Демонстрации. 1. Взаимодействие натрия с этанолом. 2. Окисление этанола оксидом меди (II). 3. Горение этанола. 4. Взаимодействие трет-бутилового спирта с соляной кислотой. 5. Иодоформная реакция. 6. Определение альдегидов при помощи качественных реакций. 7. Окисление альдегидов перманганатом калия.

Лабораторные опыты. 1. Свойства этилового спирта. 2. Свойства глицерина. 3. Свойства фенола. 4. Свойства формалина. 5. Свойства уксусной кислоты. 6. Соли карбоновых кислот.

Тема 5. Азот- и серосодержащие соединения. 11 ч

Нитросоединения. Электронное строение нитро-группы. Получение нитросоединений. Восстановление нитроаренов в амины. Ароматические нитросоединения. Акцепторные свойства нитрогруппы. Альдольно-кетоновая конденсация нитросоединений. Взрывчатые вещества. Амины. Классификация по типу углеводородного радикала и числу аминогрупп в молекуле, номенклатура, изомерия аминов. Первичные, вторичные и третичные амины. Электронное и пространственное строение предельных аминов. Физические свойства аминов. Амины как органические основания: реакции с водой, кислотами. Соли алкиламмония. Реакция горения аминов. Алкилирование и ацилирование аминов. Реакции аминов с азотистой кислотой. Понятие о четвертичных аммониевых основаниях. Нитрозамины. Методы идентификации первичных, вторичных и третичных аминов. Получение аминов алкилированием аммиака и восстановлением нитропроизводных углеводов, из спиртов. Применение аминов в фармацевтической промышленности.

Ароматические амины. Анилин как представитель ароматических аминов. Строение анилина. Взаимное влияние групп атомов в молекуле анилина. Влияние заместителей в ароматическом ядре на кислотные и основные свойства ариламинов. Причины ослабления основных свойств анилина в сравнении с аминами предельного ряда. Химические свойства анилина: основные свойства (взаимодействие с кислотами); реакции замещения в ароматическое ядро (галогенирование (взаимодействие с бромной водой), нитрование (взаимодействие с азотной кислотой), сульфирование); окисление; алкилирование и ацилирование по атому азота). Защита аминогруппы при реакции нитрования анилина. Ацетанилид. Диазосоединения. Диазотирование первичных ариламинов. Реакции диазосоединений с выделением азота. Условия азосочетания, азо- и диазосоставляющие. Азокрасители, зависимость их строения от pH среды. Индикаторы. Получение анилина (реакция Зинина). Анилин как сырье для производства анилиновых красителей. Синтезы на основе анилина.

Сероорганические соединения. Представление о сероорганических соединениях. Особенности их строения и свойств. Значение сероорганических соединений.

Гетероциклы. Азот-, кислород- и серосодержащие гетероциклы. Фуран, пиррол, тиофен и имидазол как представители пятичленных гетероциклов. Природа ароматичности пятичленных гетероциклов. Электронное строение молекулы пиррола, ароматический характер молекулы. Кислотные свойства пиррола. Реакции гидрирования гетероциклов. Понятие о природных порфиринах — хлорофилле и геме. Общие представления об их роли в живой природе. Пиридин как представитель шестичленных гетероциклов. Электронное строение молекулы пиридина, ароматический характер молекулы. Основные свойства пиридина. Различия в проявлении основных свойств пиррола и пиридина. Реакции пиридина: электрофильное замещение, гидрирование, замещение атомов водорода в β -положении на гидроксогруппу. Пиколины и их окисление. Кето-енольная таутомерия - β гидроксипиридина. Таутомерия β -гидроксипиридина и урацила.

Представление об имидазоле, пиперидине, пиримидине, индоле, никотине, атропине, скатоле, фурфуроле, гистидине, гистамине, пурине, пуриновых и пиримидиновых основаниях.

Демонстрации. 1. Основные свойства аминов. 2. Качественные реакции на анилин. 3. Анилиновые красители. 4. Образцы гетероциклических соединений.

Тема 6. Биологически активные вещества. 21 ч

Жиры как сложные эфиры глицерина и высших карбоновых кислот. Растительные и животные жиры, их состав. Физические свойства жиров. Химические свойства жиров: гидрирование, окисление. Пероксидное окисление жиров. Прогоркание жиров. Гидролиз или омыление жиров как способ промышленного получения солей высших карбоновых кислот. Гидрогенизация жиров. Применение жиров

Мыла как соли высших карбоновых кислот. Моющие свойства мыла. Представление о липидах. Общие представления о биологических функциях липидов.

Углеводы. Общая формула углеводов. Классификация углеводов.Mono-, олиго- и полисахариды. Физические свойства и нахождение углеводов в природе (на примере глюкозы и фруктозы). Линейная и циклическая формы глюкозы и фруктозы. Пиранозы и фуранозы. Формулы Фишера и Хеуорса. Понятие о таутомерии как виде изомерии между циклической и линейной формами. Оптическая изомерия глюкозы. Химические свойства глюкозы: окисление хлорной или бромной водой, окисление азотной кислотой, восстановление в шестиатомный спирт, ацилирование, алкилирование, изомеризация, качественные реакции на глюкозу (экспериментальные доказательства наличия альдегидной и спиртовых групп в глюкозе), спиртовое, молочнокислое, пропионовокислое и маслянокислое брожение. Гликозидный гидроксил, его специфические свойства. Понятие о гликозидах. Понятие о гликозидах, их нахождении в природе. Получение глюкозы. Фруктоза как изомер глюкозы. Рибоза и дезоксирибоза. Применение и биологическая роль углеводов. Окисление углеводов — источник энергии живых организмов.

Дисахариды. Сахароза как представитель невосстанавливающих дисахаридов. Строение, физические и химические свойства сахарозы. Мальтоза, лактоза и целлобиоза: их строение, физические и химические свойства. Гидролиз дисахаридов. Получение сахара из сахарной свеклы. Применение сахарозы.

Полисахариды. Крахмал, гликоген и целлюлоза как биологические полимеры. Крахмал как смесь амилозы и амилопектина, его физические свойства. Химические свойства крахмала: гидролиз, качественная реакция с иодом и ее применение для обнаружения крахмала в продуктах питания. Гликоген: особенности строения и свойств. Целлюлоза: строение и физические свойства. Химические свойства целлюлозы: гидролиз, образование сложных эфиров. Применение крахмала и целлюлозы. Практическое значение полисахаридов. Понятие о производстве бумаги.

Нуклеиновые кислоты. Нуклеозиды. Нуклеотиды. Нуклеиновые кислоты как природные полимеры. Состав и строение нуклеиновых кислот (ДНК и РНК). Гидролиз нуклеиновых кислот. Роль нуклеиновых кислот в жизнедеятельности организмов. Функции ДНК и РНК. Комплементарность. Генетический код. Исследование состава ДНК человека и его практическое значение.

Аминокислоты. Состав, строение и номенклатура аминокислот. Гомологический ряд предельных аминокислот. Изомерия предельных аминокислот. Оптическая изомерия. Физические свойства предельных аминокислот. Основные аминокислоты, образующие белки. Способы получения аминокислот. Аминокислоты как амфотерные органические соединения, равновесия в растворах аминокислот. Свойства аминокислот: кислотные и основные свойства; изоэлектрическая точка; алкилирование и ацилирование аминогруппы; этерификация; реакции с азотистой кислотой. Качественные реакции на аминокислоты с гидроксидом меди (II), нингидрином, 2,4-динитрофторбензолом. Специфические качественные реакции на ароматические и гетероциклические аминокислоты с концентрированной азотной кислотой, на цистеин с ацетатом свинца (II). Понятие о циклических амидах — лактамах и дикетопиперазинах. Биологическое значение α -аминокислот. Области применения аминокислот.

Пептиды, их строение. Пептидная связь. Амидный характер пептидной связи. Синтез пептидов. Гидролиз пептидов.

Белки как природные биополимеры. Состав и строение белков. Первичная структура белков. Химические методы установления аминокислотного состава и последовательности. Ферментативный гидролиз белков. Вторичная структура белков: α -спираль, β -структура. Третичная и четвертичная структура белков. Дисульфидные мостики и ионные и ван-дер-ваальсовы (гидрофобные) взаимодействия. Химические свойства белков: гидролиз, денатурация, качественные (цветные) реакции на белки. Превращения белков пищи в организме. Биологические функции белков. Достижения в изучении строения и синтеза белков.

Демонстрации. 1. Растворимость углеводов в воде и этаноле. 2. Образцы аминокислот.

Лабораторные опыты. 1. Свойства глюкозы. 2. Определение крахмала в продуктах питания. 3. Жиры и их свойства. 4. Цветные реакции белков.

Тема 7. Высокомолекулярные соединения. 8 ч

Основные понятия высокомолекулярных соединений: мономер, полимер, структурное звено, степень полимеризации. Основные способы получения высокомолекулярных соединений: реакции полимеризации и поликонденсации. Сополимеризация. Строение и структура полимеров. Зависимость свойств полимеров от строения молекул. Классификация полимеров: пластмассы (пластики), эластомеры (каучуки), волокна, композиты. Современные пластмассы (пластики) (полиэтилен, полипропилен, полистирол, поливинилхлорид, фторопласт, полиэтилентерефталат, акрил-бутадиен-стирольный пластик, поликарбонаты). Термопластичные и терморезистивные полимеры. Фенолформальдегидные смолы. Композитные материалы. Перспективы использования композитных материалов. Углепластики. Волокна, их классификация. Природные и химические волокна. Искусственные и синтетические волокна. Понятие о вискозе и ацетатном волокне. Полиэфирные и полиамидные волокна, их строение, свойства. Практическое использование волокон. Эластомеры. Природный и синтетический каучук. Резина и эбонит. Применение полимеров. Синтетические пленки. Мембраны. Новые технологии дальнейшего совершенствования полимерных материалов.

Демонстрации. 1. Образцы пластиков. 2. Коллекция волокон. 3. Поликонденсация этиленгликоля с терефталевой кислотой.

Лабораторные опыты. Отношение синтетических волокон к растворам кислот и щелочей.

Темы практических работ

1. Изготовление моделей молекул органических веществ.
2. Получение этилена и изучение его свойств.
3. Получение бромэтана.
4. Получение ацетона.
5. Получение уксусной кислоты.
6. Синтез этилацетата.
7. Гидролиз крахмала.
8. Идентификация органических веществ.
9. Распознавание пластмасс.
10. Распознавание волокон.

11 класс (140 часов, 4 ч в неделю)

Раздел I. Основы неорганической химии

Тема 1. Неметаллы. 42 ч

Водород. Получение, физические и химические свойства (реакции с металлами и неметаллами, восстановление оксидов и солей). Гидриды. Топливные элементы.

Галогены. Общая характеристика элементов главной подгруппы VII группы. Физические свойства простых веществ. Закономерности изменения окислительной активности галогенов в соответствии с их положением в периодической таблице. Порядок вытеснения галогенов из растворов галогенидов. Хлор — получение в промышленности и лаборатории, реакции с металлами и неметаллами. Взаимодействие хлора с водой и растворами щелочей. Цепной механизм реакции взаимодействия хлора с водородом. Обеззараживание питьевой воды хлором. Хранение и транспортировка хлора. Кислородные соединения хлора. Гипохлориты, хлораты и перхлораты как типичные окислители. Особенности химии фтора, брома и иода. Качественная реакция на иод. Галогеноводороды — получение, кислотные и восстановительные свойства. Хлороводород. Галогеноводородные кислоты и их соли. Соляная кислота и ее соли. Качественные реакции на галогенид-ионы. Применение галогенов и их важнейших соединений.

Элементы подгруппы кислорода. Общая характеристика элементов главной подгруппы VI группы. Физические свойства простых веществ. Озон как аллотропная модификация кислорода. Получение озона. Озонаторы. Озон как окислитель. Позитивная и негативная роль озона в окружающей среде. Взаимодействие озона с алкенами. Сравнение свойств озона и кислорода. Вода и пероксид водорода как водородные соединения кислорода — сравнение свойств. Пероксид водорода как

окислитель и восстановитель. Пероксиды металлов. Понятие об органических пероксидах. Сера. Аллотропия серы. Физические и химические свойства серы (взаимодействие с металлами, кислородом, водородом, растворами щелочей, кислотами-окислителями). Взаимодействие серы с сульфитом натрия с образованием тиосульфатанатрия. Сероводород — получение, кислотные и восстановительные свойства. Сульфиды. Дисульфид. Понятие о полисульфидах. Сернистый газ как кислотный оксид. Окислительные и восстановительные свойства сернистого газа. Получение сернистого газа в промышленности и лаборатории. Сернистая кислота и ее соли. Серный ангидрид. Серная кислота. Свойства концентрированной и разбавленной серной кислоты. Действие концентрированной серной кислоты на сахар, металлы, неметаллы, сульфиды. Термическая устойчивость сульфатов. Кристаллогидраты сульфатов металлов. Качественная реакция на серную кислоту и ее соли.

Элементы подгруппы азота. Общая характеристика элементов главной подгруппы V группы. Физические свойства простых веществ.

Азот и его соединения. Строение молекулы азота. Физические и химические свойства азота. Получение азота в промышленности и лаборатории. Нитриды. Аммиак — его получение, физические и химические свойства. Основные свойства водных растворов аммиака. Аммиак как восстановитель. Взаимодействие аммиака с активными металлами. Амид натрия, его свойства. Соли аммония. Поведение солей аммония при нагревании. Качественная реакция на ион аммония. Применение аммиака. Оксиды азота, их получение и свойства. Оксид азота (I). Окисление оксида азота (II) кислородом. Димеризация оксида азота (IV). Азотистая кислота и ее соли. Нитриты как окислители и восстановители. Азотная кислота — физические и химические свойства, получение. Азотная кислота как окислитель (отношение азотной кислоты к металлам и неметаллам). Зависимость продукта восстановления азотной кислоты от активности металла и концентрации кислоты. Понятие о катионе нитрония. Особенность взаимодействия магния и марганца с разбавленной азотной кислотой. Нитраты, их физические и химические свойства (окислительные свойства и термическая устойчивость), применение.

Фосфор и его соединения. Аллотропия фосфора. Физические свойства фосфора. Химические свойства фосфора (реакции с кислородом, галогенами, металлами, сложными веществами-окислителями, щелочами). Получение и применение фосфора. Хлориды фосфора. Фосфин. Фосфиды. Фосфорный ангидрид. Ортофосфорная и метафосфорная кислоты и их соли. Качественная реакция на ортофосфаты. Разложение ортофосфорной кислоты. Применение фосфорной кислоты и ее солей. Биологическая роль фосфатов. Пирофосфорная кислота и пирофосфаты. Оксид фосфора (III), фосфористая кислота и ее соли. Фосфорноватистая кислота и ее соли.

Подгруппа углерода. Общая характеристика элементов главной подгруппы IV группы.

Углерод. Аллотропия углерода. Сравнение строения и свойств графита и алмаза. Фуллерен как новая молекулярная форма углерода. Уголь: химические свойства, получение и применение угля. Карбиды. Гидролиз карбида кальция и карбида алюминия. Карбиды переходных металлов (железа, хрома и др.) как сверхпрочные материалы. Синтез-газ как основа современной промышленности. Оксиды углерода. Электронное строение молекулы угарного газа. Уголь и угарный газ как восстановители. Реакция угарного газа с расплавами щелочей. Синтез формиатов. Образование угарного газа при неполном сгорании угля. Биологическое действие угарного газа. Получение и применение угарного газа. Углекислый газ: получение, химические свойства (взаимодействие углекислого газа с водой, щелочами, магнием, пероксидами металлов). Электронное строение углекислого газа. Угольная кислота и ее соли. Карбонаты и гидрокарбонаты: их поведение при нагревании. Качественная реакция на карбонат-ион. Нахождение карбонатов магния и кальция в природе: кораллы, жемчуг, известняки (известковые горы, карстовые пещеры, сталактиты и сталагмиты).

Кремний. Физические и химические свойства кремния. Реакции с углем, кислородом, хлором, магнием, растворами щелочей, сероводородом. Силан — водородное соединение кремния. Силициды. Получение и применение кремния. Оксид кремния (IV), его строение, физические и химические свойства, значение в природе и применение. Кремниевые кислоты и их соли. Гидролиз силикатов. Силикатные минералы — основа земной коры. Алюмосиликаты.

Бор. Оксид бора. Борная кислота и ее соли. Бора. Водородные соединения бора — бораны. Применение соединений бора.

Благородные (инертные) газы. Общая характеристика элементов главной подгруппы VIII группы. Особенности химических свойств. Применение благородных газов.

Демонстрации. 1. Горение водорода. 2. Получение хлора (опыт в пробирке). 3. Окислительные свойства раствора гипохлорита натрия. 4. Опыты с бромной водой. 5. Плавление серы. 6. Горение серы в кислороде. 7. Взаимодействие железа с серой. 8. Горение сероводорода. 9. Осаждение сульфидов. 10. Свойства сернистого газа. 11. Действие концентрированной серной кислоты на медь и сахарозу. 12. Растворение аммиака в воде. 13. Основные свойства раствора аммиака. 14. Каталитическое окисление аммиака. 15. Получение оксида азота (II) и его окисление на воздухе. 16. Действие азотной кислоты на медь. 17. Горение фосфора в кислороде. 18. Превращение красного фосфора в белый и его свечение в темноте. 19. Взаимодействие фосфорного ангидрида с водой. 20. Образцы графита, алмаза, кремния. 21. Горение угарного газа. 22. Тушение пламени углекислым газом. 23. Разложение мрамора.

Лабораторные опыты. 1. Получение хлора и изучение его свойств. 2. Свойства хлорсодержащих отбеливателей. 3. Свойства брома, иода и их солей. 4. Изучение свойств серной кислоты и ее солей. 5. Изучение свойств водного раствора аммиака. 6. Свойства солей аммония. 7. Качественная реакция на карбонат-ион. 8. Испытание раствора силиката натрия индикатором. 9. Ознакомление с образцами природных силикатов.

Тема 2. Общие свойства металлов. 3 ч

Общий обзор элементов — металлов. Свойства простых веществ-металлов. Электрохимический ряд напряжений металлов. Металлические кристаллические решетки. Сплавы. Характеристика наиболее известных сплавов. Получение и применение металлов.

Тема 3. Металлы главных подгрупп. 12 ч

Щелочные металлы. Общая характеристика элементов главной подгруппы I группы. Свойства щелочных металлов. Распознавание катионов лития, натрия и калия. Натрий и калий — представители щелочных металлов. Характерные реакции натрия и калия. Получение щелочных металлов. Оксиды и пероксиды натрия и калия. Соединения натрия и калия. Соли натрия, калия, их значение в природе и жизни человека. Сода и едкий натр — важнейшие соединения натрия.

Бериллий, магний, щелочноземельные металлы. Общая характеристика элементов главной подгруппы II группы. Бериллий, магний, щелочноземельные металлы. Амфотерность оксида и гидроксида бериллия. Окраска пламени солями щелочноземельных металлов. Магний и кальций, их общая характеристика на основе положения в Периодической системе элементов Д. И. Менделеева и строения атомов. Получение, физические и химические свойства, применение магния, кальция и их соединений. Соли магния и кальция, их значение в природе и жизни человека. Жесткость воды и способы ее устранения.

Алюминий. Распространенность в природе, физические и химические свойства (отношение к кислороду, галогенам, растворам кислот и щелочей, алюмотермия). Производство алюминия. Применение алюминия. Амфотерность оксида и гидроксида алюминия. Соли алюминия. Полное разложение водой солей алюминия со слабыми двухосновными кислотами. Аллюминаты в твердом виде и в растворе. Комплексные соединения алюминия.

Олово и свинец. Физические и химические свойства (реакции с кислородом, кислотами), применение. Соли олова (II) и свинца (II). Свинцовый аккумулятор.

Тема 4. Металлы побочных подгрупп. 21 ч

Общая характеристика переходных металлов I—VIII групп. Особенности строения атомов переходных металлов. Общие физические и химические свойства. Применение металлов.

Хром. Физические свойства хрома. Химические свойства хрома (отношение к водяному пару, кислороду, хлору, растворам кислот). Получение и применение хрома. Соединения хрома. Изменение окислительно-восстановительных и кислотно-основных свойств оксидов и гидроксидов хрома с ростом степени окисления. Амфотерные свойства оксида и гидроксида хрома (III). Окисление солей хрома (III) в хроматы. Взаимные переходы хроматов и дихроматов. Хроматы и дихроматы как окислители. Полное разложение водой солей хрома (III) со слабыми двухосновными кислотами. Комплексные соединения хрома.

Марганец. Физические свойства марганца. Химические свойства марганца (отношение к кислороду, хлору, растворам кислот). Получение и применение марганца. Оксид марганца (IV) как окислитель и катализатор. Перманганат калия как окислитель. Оксид и гидроксид марганца (II): получение и свойства. Соединения марганца (III). Манганат (VI) калия и манганат (V) калия, их получение.

Железо. Нахождение в природе. Значение железа для организма человека. Физические свойства железа. Химические свойства железа (взаимодействие с кислородом, хлором, серой, углем, водой, кислотами, растворами солей). Сплавы железа с углеродом. Получение и применение железа. Соединения железа. Сравнение кислотно-основных и окислительно-восстановительных свойств гидроксида железа (II) и гидроксида железа (III). Соли железа (II) и железа (III). Методы перевода солей железа (II) в соли железа (III) и обратно. Полное разложение водой солей железа (III) со слабыми двухосновными кислотами. Окислительные свойства соединений железа (III) в реакциях с восстановителями (иодидом, сероводородом и медью). Цианидные комплексы железа. Качественные реакции на ионы железа (II) и (III). Ферриты, их получение и применение.

Медь. Нахождение в природе. Биологическая роль. Физические и химические свойства (взаимодействие с кислородом, хлором, серой, кислотами-окислителями, хлоридом железа (III)). Взаимодействие меди с концентрированными соляной, бромоводородной и иодоводородной кислотами без доступа воздуха. Получение и применение меди. Оксид и гидроксид меди (II). Соли меди (II). Медный купорос. Аммиакаты меди (I) и меди (II). Получение оксида меди (I) восстановлением гидроксида меди (II) глюкозой. Получение хлорида и иодида меди (I).

Серебро. Физические и химические свойства (взаимодействие с сероводородом в присутствии кислорода, кислотами-окислителями). Осаждение оксида серебра при действии щелочи на соли серебра. Аммиакаты серебра как окислители. Качественная реакция на ионы серебра. Применение серебра.

Золото. Физические и химические свойства (взаимодействие с хлором, «царской водкой»). Золотохлороводородная кислота. Гидроксид золота (III). Комплексы золота. Способы выделения золота из золотоносной породы. Применение золота.

Цинк. Физические и химические свойства (взаимодействие с галогенами, кислородом, серой, водой, растворами кислот и щелочей). Получение и применение цинка. Амфотерность оксида и гидроксида цинка. Важнейшие соли цинка.

Ртуть. Физические и химические (взаимодействие с кислородом, серой, хлором, кислотами-окислителями) свойства. Получение и применение ртути. Амальгамы — сплавы ртути с металлами. Оксид ртути (II), его получение. Хлорид и иодид ртути (II).

Демонстрации. 1. Коллекция металлов. 2. Коллекция минералов и руд. 3. Коллекция «Железо и его сплавы». 4. Окрасивание пламени солями щелочных и щелочноземельных металлов. 5. Взаимодействие натрия с водой. 6. Взаимодействие кальция с водой. 7. Коллекция «Алюминий». 8. Плавление алюминия. 9. Взаимодействие алюминия со щелочью.

10. Алюмотермия. 11. Взаимодействие хрома с соляной кислотой без доступа воздуха. 12. Осаждение гидроксида хрома (III) и окисление его пероксидом водорода. 13. Разложение дихромата аммония. 14. Разложение пероксида водорода под действием диоксида марганца. 15. Осаждение гидроксида железа (II) и окисление его на воздухе. 16. Выделение серебра из его солей действием меди.

Лабораторные опыты. 1. Окрасивание пламени соединениями щелочных металлов. 2. Ознакомление с минералами и важнейшими соединениями щелочных металлов. 3. Свойства соединений щелочных металлов. 4. Окраска пламени солями щелочноземельных металлов. 14. Свойства магния и его соединений. 15. Свойства соединений кальция. 16. Жесткость воды. 17. Свойства алюминия. 18. Свойства соединений алюминия. 19. Свойства олова, свинца и их соединений. 20. Свойства соединений хрома. 21. Свойства марганца и его соединений. 22. Изучение минералов железа. 23. Свойства железа. 24. Свойства меди, ее сплавов и соединений. 25. Свойства цинка и его соединений.

Раздел II. Теоретические основы химии

Тема 5. Строение вещества. 14 ч

Атомно-молекулярное учение. Вещества молекулярного и немолькулярного строения. Качественный и количественный состав вещества. Молярная и относительная молекулярная массы вещества. Молярная доля и массовая доля элемента в веществе.

Строение атома. Нуклиды. Изотопы. Дефект массы. Типы радиоактивного распада. Термоядерный синтез. Открытие новых химических элементов. Ядерные реакции. Типы ядерных реакций: деление и синтез. Скорость реакции радиоактивного распада. Применение радионуклидов в медицине. Метод меченых атомов. Применение радиоактивных нуклидов. Современная

модель строения атома. Корпускулярно- волновые свойства электрона. Представление о квантовой механике. Соотношение де Бройля. Принцип неопределенности Гейзенберга. Понятие о волновой функции. Квантовые числа. Атомная орбиталь. Распределение электронов по энергетическим уровням в соответствии с принципом наименьшей энергии, правилом Хунда и принципом Паули. Особенности строения энергетических уровней атомов d-элементов. Электронная конфигурация атома. Классификация химических элементов (s-, p-, d-, f-элементы). Электронные конфигурации положительных и отрицательных ионов. Основное и возбужденные состояния атомов. Валентные электроны.

Периодический закон. Формулировка закона в свете со- временных представлений о строении атома. Мировоззренческое и научное значение Периодического закона Д. И. Менделеева. Радиус атома. Закономерности в изменении свойств простых веществ, водородных соединений, высших оксидов и гидроксидов в периодах и группах. Электроотрицательность.

Химическая связь. Электронная природа химической связи. Виды химической связи. Ковалентная связь и ее характеристики (энергия связи, длина связи, валентный угол, кратность связи, полярность, поляризуемость). Ковалентная неполярная и полярная связь. Обменный и донорноак- цепторный механизмы образования ковалентной полярной связи. Геометрия молекулы. Дипольный момент связи, дипольный момент молекулы. Ионная связь. Отличие между ионной и ковалентной связью. Металлическая связь. Водородная связь и ее влияние на свойства вещества. Межмолекулярные взаимодействия. Понятие о супрамолекулярной химии.

Агрегатные состояния вещества. Газы. Газовые законы. Уравнение Клайперона—Менделеева. Закон Авогадро. Закон объемных отношений. Относительная плотность газов. Средняя молярная масса смеси.

Строение твердых тел: кристаллические и аморфные вещества. Типы кристаллических решеток: атомная, молекулярная, ионная, металлическая. Понятие об элементарной ячейке. Расчет числа ионов, содержащихся в элементарной ячейке. Ионные радиусы. Определение металлического радиуса. Зависимость физических свойств вещества от типа кристаллической решетки. Причины многообразия веществ. Современные представления о строении твердых, жидких и газообразных веществ.

Демонстрации. 1. Образцы веществ молекулярного и немолекулярного строения. 2. Возгонка иода. 3. Модели молекул. 4. Кристаллические решетки.

Тема 6. Основные закономерности протекания химических реакций. 21 ч

Классификация химических реакций по различным признакам сравнения. Гомогенные и гетерогенные реакции. Классификация по знаку теплового эффекта. Обратимые и необратимые реакции. Каталитические и некаталитические реакции. Реакции с изменением и без изменения степени окисления элементов в соединениях.

Энергетика химических реакций. Тепловой эффект химической реакции. Эндотермические и экзотермические реакции. Термохимические уравнения. Теплота образования вещества. Закон Гесса и следствия из него. Энергия связи. Понятие о внутренней энергии и энтальпии. Понятие об эн- тропии. Второй закон термодинамики. Формула Больцмана. Энергия Гиббса и критерии самопроизвольности химической реакции.

Обратимые реакции. Химическое равновесие. Констан- та равновесия. Принцип Ле Шателье. Равновесные состояния: устойчивое, неустойчивое, безразличное. Смещение химического равновесия под действием различных факторов: концентрации реагентов или продуктов реакции, давления, температуры. Роль смещения равновесия в технологических процессах.

Скорость химических реакций, ее зависимость от раз- личных факторов: природы реагирующих веществ, концентрации реагирующих веществ, температуры, наличия ката- лизатора, площади поверхности реагирующих веществ. Реакции гомогенные и гетерогенные. Элементарные реакции. Механизм реакции. Активированный комплекс (переходное состояние). Закон действующих масс. Константа скорости реакции, ее размерность. Скорость реакции радиоактивного распада. Период полураспада. Правило Вант-Гоффа. Понятие об энергии активации и об энергетическом профиле реакции. Уравнение Аррениуса. Катализаторы и катализ. Энергия активации катализируемой и некатализируемой реакции. Активность и селективность катализатора. Гомогенный и гетерогенный катализ. Гомогенный катализ в газовой фазе. Каталитическое окисление угарного газа в конвертерах выхлопных газов в автомобилях. Роль катализаторов в природе и промышленном производстве. Ферменты как биологические катализаторы.

Демонстрации. 1. Экзотермические и эндотермические химические реакции. 2. Тепловые явления при растворении серной кислоты и аммиачной селитры. 3. Зависимость скорости реакции от природы веществ на примере взаимодействия растворов различных кислот одинаковой концентрации с одинаковыми кусочками (гранулами) цинка и одинаковых кусочков разных металлов (магния, цинка, железа) с раствором соляной кислоты. 4. Взаимодействие растворов серной кислоты с растворами тиосульфата натрия различной концентрации и температуры. 5. Зависимость положения равновесия в системе $2\text{NO}_2 \leftrightarrow \text{N}_2\text{O}_4$ от температуры.

Лабораторные опыты. 1. Каталитическое разложение пероксида водорода.

Реакции в растворах электролитов. Качественные реак- ции на ионы в растворе. Кислотно-основные взаимодействия в растворах. Амфотерность. Ионное произведение воды. Водородный показатель (рН) раствора. Сильные и слабые электролиты. Расчет рН растворов сильных кислот и щелочей. Константы диссоциации слабых электролитов. Связь константы и степени диссоциации. Закон разведения Оствальда. Реакции ионного обмена. Полные и сокращенные ионные уравнения. Гидролиз солей. Гидролиз по катиону, по аниону, по катиону и по аниону. Реакция среды растворов солей: кислотная, щелочная и нейтральная. Полный необратимый гидролиз. Получение реакцией гидролиза основных солей. Значение гидролиза в биологических обменных процессах Применение гидролиза в промышленности. Равновесие между насыщенным раствором и осадком. Производство растворимости.

Демонстрации. 1. Определение кислотности среды при помощи индикаторов. 2. Эффект Тиндаля. 3. Образование ком- плексных соединений переходных металлов.

Лабораторные опыты. 1. Реакции ионного обмена. 2. Свойства коллоидных растворов. 3. Гидролиз солей. 4. Получение и свойства комплексных соединений.

Окислительно-восстановительные процессы

Окислительно-восстановительные реакции. Типы окислительно-восстановительных реакций. Окисление и восстановление. Окислители и восстановители. Метод электронного и электронно-ионного баланса. Поведение веществ в средах с разным

значением pH. Перманганат калия как окислитель. Окислительно-восстановительные реакции в природе, производственных процессах и жизнедеятельности организмов.

Гальванический элемент (на примере элемента Даниэля). Химические источники тока: гальванические элементы, аккумуляторы и топливные элементы. Форма записи химического источника тока. Стандартный водородный электрод. Стандартный электродный потенциал системы. Понятие об электродвижущей силе реакции. Электрохимический ряд напряжений (активности) металлов (ряд стандартных электродных потенциалов). Направление окислительно-восстановительных реакций.

Электролиз расплавов и водных растворов электролитов (кислот, щелочей и солей). Законы электролиза. Практическое применение электролиза для получения щелочных, щелочноземельных металлов и алюминия. Коррозия металлов: способы защиты металлов от коррозии.

Демонстрации. Взаимодействие перманганата калия с сульфитом натрия в разных средах.

Раздел III. Химия и жизнь

Тема 7. Химическая технология (Химия в промышленности). 8 ч

Основные принципы химической технологии. Общие представления о промышленных способах получения химических веществ.

Производство серной кислоты контактным способом. Химизм процесса. Сырье для производства серной кислоты. Технологическая схема процесса, процессы и аппараты. Механизм каталитического действия оксида ванадия (V). Производство аммиака. Химизм процесса. Определение оптимальных условий проведения реакции. Принцип циркуляции и его реализация в технологической схеме.

Металлургия. Черная металлургия. Производство чугуна. Доменный процесс (сырье, устройство доменной печи, химизм процесса). Производство стали в мартеновской печи. Производство стали в кислородном конвертере и в электропечах. Прямой метод получения железа из руды. Цветная металлургия.

Органический синтез. Промышленная органическая химия. Основной и тонкий органический синтез. Наиболее крупнотоннажные производства органических соединений. Производство метанола. Получение уксусной кислоты и формальдегида из метанола. Получение ацетата целлюлозы. Сырье для органической промышленности. Проблема отходов и побочных продуктов. Синтезы на основе синтез-газа.

Химия и экология.

Химическое загрязнение окружающей среды и его последствия. Экология и проблема охраны окружающей среды. «Зеленая» химия.

Демонстрации. 1. Сырье для производства серной кислоты. 2. Модель кипящего слоя. 3. Железная руда. 4. Образцы сплавов железа.

Химия и энергетика

Природные источники углеводородов. Природный и попутный нефтяной газы, их состав и использование. Нефть как смесь углеводородов. Состав нефти и ее переработка. Первичная и вторичная переработка нефти. Перегонка нефти. Крекинг. Риформинг. Нефтепродукты. Октановое число бензина. Охрана окружающей среды при нефтепереработке и транспортировке нефтепродуктов. Каменный уголь. Коксование угля. Газификация угля. Экологические проблемы, возникающие при использовании угля в качестве топлива. Альтернативные источники энергии.

Химия и здоровье

Химия пищи. Жиры, белки, углеводы, витамины, ферменты. Рациональное питание. Пищевые добавки. Пищевые добавки, их классификация. Запрещенные и разрешенные пищевые добавки. Основы пищевой химии.

Химия в медицине. Понятие о фармацевтической химии и фармакологии. Разработка лекарств. Лекарственные средства, их классификация. Противомикробные средства (сульфаниламидные препараты и антибиотики). Анальгетики (аспирин, анальгин, парацетамол, наркотические анальгетики). Антигистаминные препараты. Вяжущие средства. Гормоны и гормональные препараты. Проблемы, связанные с применением лекарственных препаратов. Вредные привычки и факторы, разрушающие здоровье (избыточное потребление жирной пищи, курение, употребление алкоголя, наркомания).

Тема 8. Химия в повседневной жизни. 6 ч

Косметические и парфюмерные средства. Бытовая химия. Понятие о поверхностно-активных веществах. Моющие и чистящие средства. Отбеливающие средства. Правила безопасной работы с едкими, горючими и токсичными веществами, средствами бытовой химии.

Пигменты и краски. Принципы окрашивания тканей.

Тема 9. Химия на службе общества. 4 ч

Химия в строительстве. Гипс. Известь. Цемент, бетон. Клеи. Подбор оптимальных строительных материалов в практической деятельности человека.

Химия в сельском хозяйстве. Минеральные и органические удобрения. Средства защиты растений. Пестициды: инсектициды, гербициды и фунгициды. Репелленты.

Неорганические материалы. Стекло, его виды. Силикатная промышленность. Традиционные и современные керамические материалы. Сверхпроводящая керамика. Понятие о керметах, материалах с высокой твердостью.

Тема 10. Химия в современной науке. 5 ч

Особенности современной науки. Профессия химика.

Методология научного исследования. Методы научного познания в химии. Субъект и объект научного познания. Постановка проблемы. Сбор информации и накопление фактов. Гипотеза и ее экспериментальная проверка. Теоретическое объяснение полученных результатов. Индукция и дедукция. Экспериментальная проверка полученных теоретических выводов с целью распространения их на более широкий круг объектов. Химический анализ, синтез, моделирование химических процессов и явлений как метода научного познания. Наноструктуры.

Введение в проектную деятельность. Проект. Типы и виды проектов, этапы реализации проекта. Особенности разработки проектов (постановка целей, подбор методик, работа с литературными источниками, оформление и защита проекта). Источники химической информации. Поиск химической информации по названиям, идентификаторам, структурным формулам. Работа с базами данных. Современные физико-химические методы установления состава и структуры веществ.

Демонстрации. 1. Пищевые красители. 2. Крашение тканей. 3. Отбеливание тканей. 4. Коллекция средств защиты растений. 5. Керамические материалы. 6. Цветные стекла. 7. Примеры работы с химическими базами данных.

Лабораторные опыты.

1. Знакомство с моющими средствами. 2. Клеи. 3. Знакомство с минеральными удобрениями и изучение их свойств.

Типы расчетных задач

1. Нахождение молекулярной формулы углеводорода по его плотности и массовой доле элементов, входящих в его состав или по продуктам сгорания.
2. Расчеты массовой доли (массы) химического соединения в смеси.
3. Расчеты массы (объема, количества вещества) продуктов реакции, если одно из веществ дано в избытке (имеет примеси).
4. Расчеты массовой или объемной доли выхода продукта реакции от теоретически возможного.
5. Расчеты теплового эффекта реакции.
6. Расчеты объемных отношений газов при химических реакциях.
7. Расчеты массы (объема, количества вещества) продукта реакции, если одно из веществ дано в виде раствора с определенной массовой долей растворенного вещества.
8. Расчеты энергии активации и константы скорости реакции по экспериментальным данным.
9. Расчет константы равновесия по равновесным концентрациям веществ.
10. Расчет равновесных концентраций веществ, если известны исходные концентрации веществ и константа равновесия.
11. Расчет pH раствора сильной кислоты и сильного основания, если известна их концентрация.
12. Расчет pH раствора слабой кислоты и слабого основания, если известна их концентрация и константа диссоциации.
13. Расчет растворимости соли, если известна величина ПР.
14. Расчеты с использованием законов электролиза.

Темы практических работ

1. Скорость химических реакций. Химическое равновесие.
2. Экспериментальное решение задач по теме «Галогены».
3. Экспериментальное решение задач по теме «Халькогены».
4. Получение аммиака и изучение его свойств.
5. Экспериментальное решение задач по теме «Элементы подгруппы азота».
6. Экспериментальное решение задач по теме «Металлы главных подгрупп».
7. Получение медного купороса.
8. Экспериментальное решение задач по теме «Металлы побочных подгрупп».
9. Получение соли Мора.
10. Крашение тканей.

Учебно-тематический план

Параллель	Название раздела	Название темы	Всего часов	В том числе		
				Уроки	Практические работы	Контрольные работы
10	Теоретические основы химии	Основы химии	20	19	-	1
	Основы органической химии	Основные понятия органической химии	16	16	-	-
		Углеводороды	37	34	2	1
		Кислородсодержащие органические соединения	24	19	4	1
		Азот- и серосодержащие соединения	11	11	-	-
		Биологически активные вещества	21	18	2	1
		Высокомолекулярные соединения	8	6	2	-
	Резерв		3			
	Итого		140	126	10	4
11	Основы неорганической химии	Неметаллы	42	37	4	1
		Общие свойства металлов	3	3	-	-
		Металлы главных подгрупп	12	17	1	-
		Металлы побочных подгрупп	21	17	3	1
	Теоретические основы химии	Строение вещества	14	14	-	-
		Теоретическое описание химических реакций	21	19	1	1
	Химия и жизнь	Химическая технология	8	8	-	-
		Химия в повседневной жизни	6	5	1	-
		Химия на службе общества	4	4	-	-
		Химия в современной науке	5	4	-	1
	Резерв		4			
	Итого		140	126	10	4
	Всего		280	252	20	8

Тематическое планирование курса «Химия. Углубленный уровень. 10 класс» из расчета 4 ч в неделю

№п/п	Тема урока	Основное содержание по темам	Характеристика основных видов деятельности ученика (на уровне учебных действий)
ТЕМА 1. ПОВТОРЕНИЕ И УГЛУБЛЕНИЕ ЗНАНИЙ (20 ч)			
1	Атомы, молекулы, вещества.	Атомно-молекулярное учение. Вещества молекулярного и немолекулярного строения. Качественный и количественный состав вещества. Молярная и относительная молекулярная массы вещества. Молярная доля и массовая доля элемента в веществе. Демонстрации. Образцы веществ молекулярного и немолекулярного строения. Возгонка йода	Объяснять положения атомно-молекулярного учения. Оперировать понятиями «химический элемент», «атом», «молекула», «вещество», «физическое тело». Объяснять значение химической формулы вещества как выражение качественного и количественного состава вещества. Рассчитывать массовые и молярные доли элементов в химическом соединении. Определять формулы соединений по известным массовым, молярным долям элементов.
2-3	Строение атома.	Строение атома. Изотопы. Атомная орбиталь. Распределение электронов по ЭУ в соответствии с принципом наименьшей энергии, правилом Хунда и принципом Паули. Электронная конфигурация атома. Классификация хим. элементов (<i>s</i> -, <i>p</i> -, <i>d</i> -, <i>f</i> -элементы). Валентные электроны	Изображать электронные конфигурации атомов и ионов графически и в виде электронной формулы, указывать валентные электроны. Сравнить электроны, находящиеся на разных уровнях, по форме, энергии. Характеризовать валентные возможности атомов химических элементов
4	Периодический закон и Периодическая система химических элементов Д. И. Менделеева.	Периодический закон. Формулировка закона в свете современных представлений о строении атома. Мировоззренческое и научное значение Периодического закона Д. И. Менделеева. Радиус атома. Закономерности в изменении свойств простых веществ, водородных соединений, высших оксидов и гидроксидов в периодах и группах. Электроотрицательность	Характеризовать Периодическую систему химических элементов Д. И. Менделеева как графическое отображение Периодического закона. Предсказывать свойства заданного элемента и его соединений, основываясь на Периодическом законе и известных свойствах простых веществ металлов и неметаллов. Объяснять закономерности изменения свойств элементов, простых веществ, высших оксидов и гидроксидов в группах и периодах Периодической системы. Прогнозировать строение атома и свойства химических элементов и образованных ими соединений, опираясь на их положение в Периодической системе. Характеризовать значение Периодического закона.
5-6	Химическая связь.	Химическая связь. Электронная природа химической связи. Виды химической связи. Ионная связь. Ковалентная неполярная и полярная связь. Обменный и донорно-акцепторный механизмы образования ковалентной полярной связи. Геометрия молекулы. Металлическая связь. Водородная связь.	Конкретизировать понятие «химическая связь». Обобщать понятия «ковалентная неполярная связь», «ковалентная полярная связь», «ионная связь», «водородная связь», «металлическая связь». Классифицировать типы хим. связи и объяснять их механизмы. Предсказывать тип хим. связи, зная формулу или физические свойства вещества. Объяснять механизмы образования ковалентной связи
7	Агрегатные состояния.	Агрегатные состояния веществ. Типы кристаллических решеток: атомная, молекулярная, ионная, металлическая. Зависимость физических свойств вещества от типа кристаллической решетки. Причины многообразия веществ. Современные представления о строении твердых, жидких и газообразных веществ	Прогнозировать свойства вещества, исходя из типа кристаллической решетки. Определять тип кристаллической решетки, опираясь на известные физические свойства вещества
8	Расчеты по уравнениям химических реакций.	Расчеты по формулам уравнениям реакций с использованием основного закона химической стехиометрии	Осуществлять расчеты по формулам и уравнениям реакций с использованием основного закона химической стехиометрии. Использовать алгоритмы при решении задач
9	Газовые законы.	Газовые законы. Уравнение Клапейрона—Менделеева. Закон Авогадро. Закон объемных отношений. Относительная плотность газов. Средняя молярная масса смеси	Осуществлять расчеты, используя газовые законы. Использовать алгоритмы при решении задач

10	Классификация химических реакций.	Классификация хим.реакций по различным признакам сравнения. Гомогенные и гетерогенные р-и. Клас-я по знаку теплового эффекта. Обратимые и необратимые реакции. Каталитические и некаталитические р-и. Р-и с изменением и без изменения СО элементов в соед-х	Характеризовать признаки химических реакций.Классифицироватьхимическиереакции по различным признакам сравнения
11	Окислительно-восстановительные реакции.	Изменение степени окисления элементов в соединениях. ОВР. Типы ОВР. Окисление и восстановление. Окислители и восстановители. Метод электронного баланса. Поведение веществ в средах с разным значением рН. Перманганат калия как окислитель. Гальванический элемент (на примере элемента Даниэля). Электролиз расплавов и водных растворов электролитов (кислот, щелочей и солей). ОВР в природе, производственных процессах и жизнедеятельности организмов. Демонстрации. Взаимодействие перманганата калия с сульфитом натрия в разных средах	Характеризовать ОВР, при которых изменяются степени окисления атомов. Составлять уравнения ОВР с помощью метода электронного баланса. Объяснять влияние среды на продукты ОВР. Характеризовать электролиз как окислительно-восстановительный процесс. Объяснять процессы, протекающие при электролизе расплавов и растворов. Раскрывать практическое значение электролиза. Объяснять принцип действия гальванического элемента. Наблюдать демонстрируемые опыты и описывать их с помощью родного языка и языка химии. Делать выводы по результатам демонстрируемых химических опытов
12	Важнейшие классы неорганических веществ.	Важнейшие классы неорг. веществ. Элементы Me и HeMe, их положение в ПС. Классификация и номенклатура сложных неорг. соединений: оксидов, гидроксидов, кислот и солей. Генетическая связь между классами неорг. соединений	Классифицировать неорганические вещества по разным признакам. Описывать генетические связи между изученными классами неорганических веществ
13	Реакции ионного обмена.	Сильные и слабые электролиты. Реакции ионного обмена и условия их протекания до конца. Полные и сокращенные ионные уравнения. Лабораторный опыт 1. Реакции ионного обмена	Характеризовать условия протекания реакций в растворах электролитов до конца. Наблюдать и описывать хим. опыты с помощью родного языка и языка химии. Делать выводы по результатам проведенных хими. опытов.
14	Растворы.	Растворы. Способы выражения количественного состава раствора: массовая доля (процентная концентрация), молярная концентрация. Растворение как физико-химический процесс	Обобщать понятия «растворы», «растворимость», «концентрация растворов». Оперировать количественными характеристиками содержания растворенного вещества. Описывать процессы, происходящие при растворении веществ в воде. Решать расчетные задачи с применением понятий «растворимость», «концентрация растворов». Использовать алгоритмы при решении задач
15	Решение задач по теме: «Растворы».	Решение расчетных задач с применением понятий «растворимость», «концентрация растворов»	Решать расчетные задачи с применением понятий «растворимость», «концентрация растворов». Использовать алгоритмы при решении задач
16	Коллоидные растворы.	Дисперсные системы. Коллоидные растворы. Истинные растворы. Дисперсная фаза и дисперсионная среда. Суспензии и эмульсии. Золи и гели. Опалесценция. Эффект Тиндаля. Коагуляция. Седиментация. Синерезис. Демонстрации. Эффект Тиндаля. Лабораторный опыт 2. Свойства коллоидных растворов	Характеризовать коллоидные растворы. Обобщать понятия «коллоидный раствор», «золь», «гель», «туман», «эмульсия», «суспензия», «коагуляция», «седиментация», «синерезис». Объяснять отличие коллоидных растворов от истинных. Объяснять сущность процессов коагуляции и синерезиса. Исследовать свойства изучаемых веществ. Наблюдать демонстрируемые и самостоятельно проводимые опыты. Наблюдать и описывать хим. реакции с помощью родного языка и языка химии. Делать выводы по результатам проведенных химических опытов. Соблюдать правила и приемы безопасной работы с хим. веществами и лаб. оборудованием
17	Гидролиз солей.	Гидролиз солей. Гидролиз по катиону, по аниону, по катиону и по аниону. Реакция среды растворов солей: кислотная, щелочная и нейтральная. Полный необратимый гидролиз. Демонстрации. Определение кислотности среды при помощи индикаторов. Лабораторный опыт 3. Гидролиз солей	Характеризовать гидролиз как обменное взаимодействие веществ с водой. Предсказывать реакцию среды водных растворов солей. Наблюдать демонстрируемые и самостоятельно проводимые опыты. Наблюдать и описывать хим. реакции с помощью родного языка и языка химии. Делать выводы по результатам проведенных хим. опытов. Соблюдать правила и приемы безопасной работы с хим. веществами и лаб. оборудованием
18	Комплексные соединения.	Комплексные соединения. Состав комплексного иона: комплексообразователь, лиганды. Координационное число.	Оперировать понятиями «комплексообразователь», «лиганд», «координационное число», «внутренняя координационная сфера», «внешняя координационная сфера». Классифицировать и

		Номенклатура комплексных соединений. Значение комплексных соединений. Понятие координационной химии. Демонстрации. Образование комплексных соединений переходных металлов. Лабораторный опыт 4. Получение и свойства комплексных соединений	называть комплексные соединения. Исследовать свойства изучаемых веществ. Наблюдать демонстрируемые и самостоятельно проводимые опыты. Наблюдать и описывать хим. реакции с помощью родного языка и языка химии. Делать выводы по результатам опытов. Соблюдать правила и приемы безопасной работы с хим. веществами и лаб. оборудованием
19	Обобщающее повторение по теме «Основы химии».	Решение задач и выполнение упражнений, позволяющих систематизировать и обобщить полученные знания по теме «Основы химии»	Составлять обобщающие схемы. Осуществлять познавательную рефлексию в отношении собственных достижений в процессе решения учебных и познавательных задач
20	Контрольная работа № 1 по теме «Основы химии».	Контроль знаний по теме «Основы химии»	Осуществлять познавательную рефлексию в отношении собственных достижений в процессе решения учебных и познавательных задач
ТЕМА 2. ОСНОВНЫЕ ПОНЯТИЯ ОРГАНИЧЕСКОЙ ХИМИИ (16 ч)			
21	Предмет и значение органической химии.	Появление и развитие органической химии как науки. Предмет и задачи органической химии. Место и значение органической химии в системе естественных наук. Взаимосвязь неорганических и органических веществ. Демонстрации. Модели органических молекул	Различать предметы изучения органической и неорганической химии. Сравнить органические и неорганические соединения. Наблюдать демонстрируемые опыты и описывать их с помощью родного языка и языка химии
22	Решение задач на установление формул углеводов.	Решение расчетных задач на установление формул углеводов по элементному составу и по анализу продуктов сгорания	Осуществлять расчеты по установлению формул углеводов по элементному составу и по анализу продуктов сгорания. Использовать алгоритмы при решении задач
23	Причины многообразия органических соединений.	Особенности органических веществ. Причины многообразия органических веществ. Органические вещества в природе. Углеродный скелет органической молекулы, его типы: циклические, ациклические. Карбоциклические и гетероциклические скелеты. Кратность химической связи (виды связей в молекулах органических веществ: одинарные, двойные, тройные). Изменение энергии связей между атомами углерода при увеличении кратности связи. Насыщенные и ненасыщенные соединения. Демонстрации. Модели органических молекул	Объяснять причины многообразия органических веществ. Наблюдать демонстрируемые опыты и описывать их с помощью родного языка и языка химии
24	Электронное строение и химические связи атома углерода.	Электронное строение и химические связи атома углерода. Основное и возбужденные состояния атомов на примере углерода. Гибридизация атомных орбиталей, ее типы для органических соединений: sp^3 , sp^2 , sp . Образование σ - и π -связей в молекулах органических соединений. Пространственное строение органических соединений	Характеризовать особенности строения атома углерода. Описывать нормальное и возбужденное состояния атома углерода и отражать их графически. Оперировать понятиями «гибридизация орбиталей», « sp^3 -гибридизация», « sp^2 -гибридизация», « sp -гибридизация». Описывать основные типы гибридизации атома углерода. Объяснять механизмы образования σ - и π -связей в молекулах органических соединений
25-26	Структурная теория органических соединений.	Химическое строение как порядок соединения атомов в молекуле согласно их валентности. Основные положения теории химического строения органических соединений А. М. Бутлерова. Зависимость свойств веществ от химического строения молекул. Структурная формула	Формулировать основные положения структурной теории органических веществ. Представлять вклад Ф. Кекуле, А.М.Бутлерова, В.В.Марковникова, Л. Полинга в развитие органической химии. Оперировать понятиями «валентность» и «степень окисления», «химическое строение», «структурная формула». Моделировать молекулы некоторых органических веществ

27	Структурная изомерия	Изомерия и изомеры. Структурная и пространственная изомерия. Изомерия углеродного скелета. Изомерия положения. Межклассовая изомерия	Оперировать понятиями «изомер», «изомерия». Описывать пространственную структуру изучаемых веществ. Отражать состав и строение органических соединений с помощью структурных формул. Характеризовать виды изомерии
28	Пространственная изомерия	Виды пространственной изомерии. Оптическая изомерия. Асимметрический атом углерода. Оптические антиподы. Хиральность. Хиральные и ахиральные молекулы. Геометрическая изомерия (<i>цис</i> -, <i>транс</i> -изомерия)	Оперировать понятиями «изомер», «изомерия». Описывать пространственную структуру изучаемых веществ. Отражать состав и строение органических соединений с помощью структурных формул. Характеризовать виды изомерии
29	Электронные эффекты в молекулах органических соединений.	Электронное строение органических веществ. Взаимное влияние атомов и групп атомов. Электронные эффекты. Индуктивный и мезомерный эффекты. Представление о резонансе	Оперировать понятиями «индуктивный эффект», «мезомерный эффект». Характеризовать особенности индуктивного и мезомерного эффектов
30	Основные классы органических соединений. Гомологические ряды.	Классификация органических веществ. Основные классы органических соединений. Принципы классификации органических соединений. Понятие о функциональной группе. Классификация органических соединений по функциональным группам. Гомология. Гомологи. Гомологическая разность. Гомологические ряды	Классифицировать органические соединения по строению углеродной цепи и типу углерод-углеродной связи. Классифицировать производные углеводородов по функциональным группам. Обобщать знания и делать выводы о закономерностях изменений свойств веществ в гомологических рядах
31	Номенклатура органических соединений.	Номенклатура органических веществ. Международная (систематическая) номенклатура органических веществ и принципы образования названий органических соединений. Рациональная номенклатура	Называть органические соединения в соответствии с правилами номенклатуры IUPAC и рациональной номенклатуры. Находить синонимы тривиальных названий органических соединений
32	Особенности и классификация органических реакций.	Классификация и особенности органических реакций. Способы записей реакций в органической химии. Схема и уравнение. Условия проведения реакций. Классификация реакций органических веществ по структурному признаку: замещение, присоединение, отщепление. Реакционные центры. Первоначальные понятия о типах и механизмах органических реакций. Гомолитический и гетеролитический разрыв ковалентной химической связи. Свободнорадикальный и ионный механизмы реакции. Понятие о свободном радикале, нуклеофиле и электрофиле	Демонстрировать понимание особенности протекания органических реакций в сравнении с неорганическими. Записывать уравнения органических реакций способами, принятыми в органической химии. Классифицировать реакции по структурному признаку. Оперировать понятиями «свободный радикал», «нуклеофил», «электрофил». Объяснять протекание химических реакций между органическими веществами, используя знания об их механизмах. Прогнозировать возможность протекания химических реакций на основе знаний об электронном строении веществ -
33-34	Окислительно-восстановительные реакции в органической химии.	Окислительно-восстановительные реакции в органической химии	Объяснять, что называют окислением и восстановлением в органической химии. Составлять уравнения окислительно-восстановительных органических реакций с помощью метода электронного баланса
35	Решение задач и выполнение упражнений по теме «Окислительно-восстановительные реакции в органической химии».	Решение расчетных задач	Использовать алгоритмы при решении задач

36	Обобщающее повторение по теме «Основные понятия органической химии».	Решение задач и выполнение упражнений, позволяющих систематизировать и обобщить полученные знания по теме «Основные понятия органической химии»	Составлять обобщающие схемы. Осуществлять познавательную рефлексию в отношении собственных достижений в процессе решения учебных и познавательных задач
ТЕМА 3. УГЛЕВОДОРОДЫ (37 ч)			
37	Алканы. Строение, номенклатура, изомерия, физические свойства.	Алканы. Электронное и пространственное строение молекулы метана. sp^3 -Гибридизация орбиталей атомов углерода. Гомологический ряд и общая формула алканов. Систематическая номенклатура алканов и радикалов. Изомерия углеродного скелета алканов. Физические свойства алканов. Закономерности изменения физических свойств. Демонстрации. Составление моделей молекул алканов	Называть алканы по международной номенклатуре. Объяснять электронное строение молекул изученных веществ. Обобщать знания и делать выводы о закономерностях изменений свойств в гомологическом ряду алканов. Моделировать молекулы изученных классов веществ. Наблюдать демонстрируемые опыты и описывать их с помощью родного языка и языка химии
38-39	Химические свойства алканов.	Химические свойства алканов: галогенирование, нитрование, дегидрирование, термическое разложение (пиролиз), горение как один из основных источников тепла в промышленности и быту, каталитическое окисление, крекинг как способы получения важнейших соединений в органическом синтезе, изомеризация как способ получения высокооктанового бензина. Механизм реакции свободного радикального замещения (на примере хлорирования метана). Демонстрации. Бромирование гексана на свету. Горение метана. Отношение метана к растворам перманганата калия и бромной воде	Характеризовать важнейшие химические свойства алканов. Прогнозировать свойства изучаемых веществ на основании теории химического строения органических веществ. Исследовать свойства изучаемых веществ. Прогнозировать свойства неизученных веществ по аналогии с изученными веществами того же гомологического ряда. Наблюдать демонстрируемые опыты и описывать их с помощью родного языка и языка химии
40	Получение и применение алканов.	Синтетические способы получения алканов. Методы получения алканов из алкилгалогенидов (реакция Вюрца), декарбоксилирование солей карбоновых кислот и электролизом растворов солей карбоновых кислот. Нахождение алканов в природе и применение алканов	Характеризовать промышленные и лабораторные способы получения алканов. Сопоставлять химические свойства алканов с областями применения
41	Решение задач и выполнение упражнений по теме: «Алканы».	Выполнение упражнений по теме «Алканы», на составление уравнений реакций, соответствующих заданным схемам, содержащим неизвестные вещества. Решение задач	Использовать алгоритмы при решении задач. Составлять уравнения по заданным схемам превращений
42-43	Циклоалканы.	Циклоалканы. Строение молекул циклоалканов. Общая формула циклоалканов. Номенклатура циклоалканов. Изомерия циклоалканов: углеродного скелета, межклассовая, пространственная (<i>цис-транс</i> -изомерия). Напряженные и ненапряженные циклы. Специфика свойств циклоалканов с малым размером цикла. Химические свойства циклопропана: горение, реакции присоединения (гидрирование, присоединение галогенов, галогеноводородов, воды) и циклогексана: горение, реакции радикального замещения (хлорирование, нитрование). Получение циклоалканов из алканов и диалогеналканов	Называть циклоалканы по м/н номенклатуре. Характеризовать важнейшие химические свойства циклоалканов. Обобщать знания и делать выводы о закономерностях изменений свойств в гомологическом ряду циклоалканов. Прогнозировать свойства изучаемых веществ на основании теории химического строения органических веществ. Прогнозировать свойства неизученных веществ по аналогии с изученными веществами того же гомологического ряда. Характеризовать промышленные и лабораторные способы получения циклоалканов. Сопоставлять химические свойства циклоалканов с областями применения
44	Алкены. Строение, номенклатура, изомерия, физические свойства.	Алкены. Электронное и пространственное строение молекулы этилена. sp^2 -Гибридизация орбиталей атомов углерода. σ - и π -связи. Гомологический ряд и общая формула	Называть алкены по международной номенклатуре. Объяснять электронное строение молекул изученных веществ. Обобщать знания и делать выводы о закономерностях изменений свойств в гомологическом ряду алкенов. Моделировать молекулы изученных классов веществ

	свойства.	алкенов. Номенклатура алкенов. Изомерия алкенов: углеродного скелета, положения кратной связи, пространственная(геометрическая изомерия, или <i>цис-транс</i> -изомерия), межклассовая. Физические свойства алкенов	
45	Практическая работа № 1. «Изготовление моделей молекул органических веществ».	Составление шаростержневых моделей молекул алканов, циклоалканов, алкенов, алкадиенов, хлоралканов	Моделировать молекулы изученных классов веществ. Выделять особенности строения молекул изученных классов веществ
46-47	Химические свойства алкенов.	Химические свойства алкенов. Реакции электрофильного присоединения как способ получения функциональных производных углеводородов: гидрирование, галогенирование, гидрогалогенирование, гидратация алкенов. Правило Марковникова и его объяснение с точки зрения электронной теории. Радикальное присоединение бромоводорода к алкенам в присутствии перекисей. Окисление алкенов: горение, окисление кислородом в присутствии хлоридов палладия (II) и меди (II) (Вакер-процесс), окисление кислородом в присутствии серебра, окисление горячим подкисленным раствором перманганата калия, окисление перманганатом калия (реакция Вагнера). Качественные реакции на двойную связь. Демонстрации. Получение этилена реакцией дегидратации этанола. Отношение этилена к растворам перманганата калия и бромной воде. Горение этилена	Характеризовать важнейшие химические свойства алкенов. Прогнозировать свойства изучаемых веществ на основании теории химического строения органических веществ. Исследовать свойства изучаемых веществ. Прогнозировать свойства неизученных веществ по аналогии с изученными веществами того же гомологического ряда. Наблюдать и описывать демонстрируемые опыты
48	Получение и применение алкенов.	Промышленные и лабораторные способы получения алкенов. Получение алкенов из алканов, спиртов, галогеналканов, дигалогеналканов. Правило Зайцева. Полимеризация алкенов. Полимеризация на катализаторах Циглера—Натта. Полиэтилен как крупнотоннажный продукт химического производства. Применение алкенов (этилен и пропилен)	Характеризовать промышленные и лабораторные способы получения алкенов. Сопоставлять химические свойства алкенов с областями применения
49	Решение задач и выполнение упражнений по теме «Алкены».	Выполнение упражнений по теме «Алкены», на составление уравнений реакций, соответствующих заданным схемам, содержащим неизвестные вещества. Решение задач	Использовать алгоритмы при решении задач. Составлять уравнения по заданным схемам превращений
50	Практическая работа № 2. «Получение этилена и изучение его свойств».	Получение этилена из смеси серной кислоты (конц.) и этилового спирта. Взаимодействие этилена с бромной водой, подкисленным раствором перманганата калия. Горение этилена	Проводить химический эксперимент по получению этилена. Наблюдать и описывать самостоятельно проводимые опыты с помощью родного языка и языка химии. Соблюдать правила и приемы безопасной работы с химическими веществами и лабораторным оборудованием
51-52	Алкадиены.	Алкадиены. Классификация алкадиенов по взаимному расположению кратных связей в молекуле. Особенности электронного и пространственного строения сопряженных алкадиенов. Общая формула алкадиенов. Номенклатура и изомерия алкадиенов. Физические свойства алкадиенов. Химические свойства алкадиенов: реакции присоединения (гидрирование, галогенирование), горения и полимеризации. 1,2- и 1,4-Присоединение. Получение алкадиенов. Синтез	Называть алкадиены по международной номенклатуре. Объяснять электронное строение молекул изученных веществ. Классифицировать диеновые углеводороды. Характеризовать важнейшие физические и химические свойства алкадиенов. Прогнозировать свойства изучаемых веществ на основании теории химического строения органических веществ. Характеризовать промышленные способы получения алкадиенов

		бутадиена из бутана и этанола	
53	Полимеризация. Каучук. Резина.	Полимеризация. Каучуки. Вклад С. В. Лебедева в получение синтетического каучука. Вулканизация каучуков. Резина. Многообразие видов синтетических каучуков, их свойства и применение	Характеризовать промышленные и лабораторные способы получения каучуков. Сопоставлять химические свойства алкадиенов с областями применения
54	Алкины. Строение, номенклатура, изомерия, физические свойства.	Алкины. Электронное и пространственное строение молекулы ацетилена. <i>sp</i> -Гибридизация орбиталей атомов углерода. Гомологический ряд и общая формула алкинов. Номенклатура алкинов. Изомерия алкинов: углеродного скелета, положения кратной связи, межклассовая. Физические свойства алкинов	Называть алкины по международной номенклатуре. Объяснять электронное строение молекул изученных веществ. Обобщать знания и делать выводы о закономерностях изменений свойств в гомологическом ряду алкинов. Моделировать молекулы изученных классов веществ
55-56	Химические свойства алкинов.	Химические свойства алкинов. Реакции присоединения как способ получения полимеров и других полезных продуктов. Гидрирование. Реакции присоединения галогенов, галогеноводородов, воды. Тримеризация и димеризация ацетилена. Реакции замещения. Кислотные свойства алкинов с концевой тройной связью. Ацетилениды. Окисление алкинов раствором перманганата калия. Горение ацетилена. Демонстрации. Получение ацетилена гидролизом карбида кальция. Отношение ацетилена к растворам перманганата калия и бромной воде. Горение ацетилена	Характеризовать важнейшие химические свойства алкинов. Прогнозировать свойства изучаемых веществ на основании теории химического строения органических веществ. Прогнозировать свойства неизученных веществ по аналогии с изученными веществами того же гомологического ряда. Наблюдать и описывать демонстрируемые опыты
57	Получение и применение алкинов.	Получение ацетилена пиролизом метана и карбидным методом. Синтез алкинов алкилированием ацетиленидов. Применение ацетилена. Горение ацетилена как источник высокотемпературного пламени для сварки и резки металлов	Характеризовать промышленные и лабораторные способы получения алкинов. Сопоставлять химические свойства алкинов областями применения
58	Решение задач и выполнение упражнений по темам: «Алканы», «Алкены», «Алкины».	Выполнение упражнений по темам «Алканы», «Алкены», «Алкины» на составление уравнений реакций, соответствующих заданным схемам, содержащим неизвестные вещества. Решение задач	Использовать алгоритмы при решении задач. Составлять уравнения по заданным схемам превращений
59-60	Ароматические углеводороды. Строение бензольного кольца, номенклатура, изомерия, физические свойства.	Арены. История открытия бензола. Современные представления об электронном и пространственном строении бензола. Общая формула аренов. Изомерия и номенклатура гомологов бензола. Изомерия дизамещенных бензолов на примере ксилолов. Физические свойства бензола	Называть арены по тривиальной и международной номенклатуре. Объяснять электронное строение молекул изученных веществ. Обобщать знания и делать выводы о закономерностях изменений свойств в гомологическом ряду аренов
61-62	Химические свойства бензола и его гомологов.	Химические свойства бензола. Реакции замещения в бензольном ядре (электрофильное замещение): галогенирование, нитрование, алкилирование. Реакции присоединения к бензолу (гидрирование, галогенирование (хлорирование на свету)). Реакция горения. Особенности химических свойств алкилбензолов на примере толуола. Взаимное влияние атомов в молекуле толуола. Правила ориентации заместителей в реакциях замещения. Хлорирование толуола. Окисление алкилбензолов раствором	Характеризовать важнейшие химические свойства аренов. Прогнозировать свойства изучаемых веществ на основании теории химического строения органических веществ. Прогнозировать свойства неизученных веществ по аналогии с изученными веществами того же гомологического ряда. Наблюдать и описывать демонстрируемые опыты

		перманганата калия. Галогенирование алкилбензолов в боковую цепь. Нитрование нитробензола. Демонстрации. Отношение бензола к растворам перманганата калия и бромной воде. Окисление толуола раствором перманганата калия	
63	Получение и применение аренов.	Получение бензола и его гомологов. Применение гомологов бензола. Демонстрации. Получение стирола деполимеризацией полистирола и испытание его отношения к раствору перманганата калия	Характеризовать промышленные и лабораторные способы получения аренов. Сопоставлять химические свойства аренов с областями применения. Наблюдать и описывать демонстрируемые опыты
64	Решение задач и выполнение упражнений по теме «Арены»	Выполнение упражнений по теме «Арены», на составление уравнений реакций, соответствующих заданным схемам, содержащим неизвестные вещества. Решение задач	Использовать алгоритмы при решении задач. Составлять уравнения по заданным схемам превращений
65-66	Природные источники углеводородов. Первичная переработка углеводородного сырья.	Природные источники углеводородов. Природный и попутный нефтяной газы, их состав и использование. Нефть как смесь углеводородов. Состав нефти и ее переработка. Нефтепродукты. Первичная переработка нефти. Перегонка нефти. Октановое число бензина. Охрана окружающей среды при нефтепереработке и транспортировке нефтепродуктов. Каменный уголь. Коксование угля. Газификация угля. Экологические проблемы, возникающие при использовании угля в качестве топлива	Характеризовать основные направления использования и переработки нефти, природного газа и каменного угля
67	Глубокая переработка нефти. Крекинг, риформинг.	Вторичная (глубокая) переработка нефти. Крекинг. Риформинг	Оперировать понятиями «крекинг», «пиролиз», «риформинг». Объяснять отличия термического крекинга от каталитического. Характеризовать основные направления глубокой переработки нефти
68-69	Генетическая связь между различными классами углеводородов.	Генетическая связь между различными классами углеводородов. Качественные реакции на непредельные углеводороды	Описывать генетические связи между изученными классами органических соединений. Составлять уравнения реакций, иллюстрирующих генетическую связь между различными углеводородами. Составлять уравнения реакций по заданной схеме превращений, содержащей неизвестные и условия реакций
70-71	Галогенопроизводные углеводородов.	Галогенопроизводные углеводородов. Реакции замещения галогена на гидроксил, нитрогруппу, цианогруппу. Действие на галогенопроизводные водного и спиртового раствора щелочи. Сравнение реакционной способности алкил-, винил-, фенил- и бензил-галогенидов. Взаимодействие дигалогеналканов с магнием и цинком. Понятие о металлоорганических соединениях. <i>Магнийорганические соединения. Реактив Гриньяра.</i> Использование галогенпроизводных в быту, технике и в синтезе	Называть галогенопроизводные углеводородов по международной номенклатуре. Объяснять электронное строение молекул изученных веществ. Обобщать знания и делать выводы о закономерностях изменений свойств в гомологическом ряду галогенопроизводных углеводородов. Характеризовать важнейшие химические свойства галогенопроизводных углеводородов. Прогнозировать свойства изучаемых веществ на основании теории химического строения органических веществ. Сопоставлять химические свойства галогенопроизводных углеводородов с областями применения
72	Обобщающее повторение по теме «Углеводороды»	Составление формул и названий углеводородов, их гомологов, изомеров. Задания по составлению уравнений реакций с участием углеводородов; реакций, иллюстрирующих генетическую связь между различными классами углеводородов	Систематизировать и обобщать полученные знания о строении, свойствах, получении и применении углеводородов. Составлять обобщающие схемы. Описывать генетические связи между изученными классами органических соединений

73	Контрольная работа № 2 по теме: «Углеводороды»	Контроль знаний по теме «Углеводороды»	Осуществлять познавательную рефлексию в отношении собственных достижений в процессе решения учебных и познавательных задач
ТЕМА 4. КИСЛОРОДСОДЕРЖАЩИЕ ОРГАНИЧЕСКИЕ СОЕДИНЕНИЯ (24 ч)			
74	Спирты.	Спирты. Классификация, номенклатура и изомерия спиртов. Гомологический ряд и общая формула предельных одноатомных спиртов. Физические свойства предельных одноатомных спиртов. Водородная связь между молекулами и ее влияние на физические свойства спиртов. Физиологическое действие метанола и этанола на организм человека. Промышленный синтез метанола. Получение этанола: реакция брожения глюкозы, гидратация этилена. Применение метанола и этанола	Называть спирты по международной номенклатуре. Объяснять электронное строение молекул изученных веществ. Обобщать знания и делать выводы о закономерностях изменений физических свойств в гомологическом ряду спиртов. Характеризовать промышленные и лабораторные способы получения спиртов и их применение. Характеризовать физиологическое действие метанола и этанола на организм человека
75-76	Химические свойства спиртов.	Химические свойства спиртов: кислотные свойства (взаимодействие с натрием как способ установления наличия гидроксогруппы); реакции замещения гидроксильной группы на галоген как способ получения растворителей; межмолекулярная и внутримолекулярная дегидратация; образование сложных эфиров с неорганическими и органическими кислотами; горение; окисление оксидом меди (II), подкисленным раствором перманганата калия, хромовой смесью; реакции углеводородного радикала. Алкоголяты. Гидролиз, алкилирование (синтез простых эфиров по Вильямсону). Простые эфиры как изомеры предельных одноатомных спиртов. Сравнение их физических и химических свойств со спиртами. Реакция расщепления простых эфиров иодоводородом. Демонстрации. Взаимодействие натрия с этанолом. Окисление этанола оксидом меди (II). Горение этанола. Взаимодействие <i>трет</i> -бутилового спирта с соляной кислотой. Иодоформная реакция. Лабораторный опыт 5. Свойства этилового спирта-	Характеризовать важнейшие химические свойства спиртов и простых эфиров. Прогнозировать свойства изучаемых веществ на основании теории химического строения органических веществ. Прогнозировать свойства неизученных веществ по аналогии с изученными веществами того же гомологического ряда. Сопоставлять химические свойства спиртов с областями применения. Исследовать свойства изучаемых веществ. Наблюдать демонстрируемые и самостоятельно проводимые опыты. Наблюдать и описывать химические реакции с помощью родного языка и языка химии. Соблюдать правила и приемы безопасной работы с химическими веществами и лабораторным оборудованием
77	Практическая работа № 3. «Получение бромэтана».	Получение бромэтана из этанола и бромида натрия	Проводить химический эксперимент по получению бромэтана. Наблюдать и описывать самостоятельно проводимые опыты с помощью родного языка и языка химии. Соблюдать правила и приемы безопасной работы с химическими веществами и лабораторным оборудованием
78	Многоатомные спирты.	Многоатомные спирты. Этиленгликоль и глицерин как представители предельных многоатомных спиртов, их физические и химические свойства. Качественная реакция на многоатомные спирты и ее применение для распознавания глицерина в составе косметических средств. Синтез диоксана из этиленгликоля. Токсичность этиленгликоля. Практическое применение этиленгликоля и глицерина. Лабораторный опыт 6. Свойства глицерина	Называть многоатомные спирты по тривиальной и международной номенклатуре. Объяснять электронное строение молекул изученных веществ. Характеризовать важнейшие хим. свойства многоатомных спиртов. Прогнозировать свойства изучаемых веществ на основании теории хим. строения органических веществ. Сопоставлять химические свойства многоатомных спиртов с областями применения. Наблюдать самостоятельно проводимые опыты. Наблюдать и описывать химические реакции с помощью родного языка и языка химии. Идентифицировать многоатомные спирты с помощью качественных реакций. Соблюдать правила и приемы безопасной работы с хим. веществами и лабораторным оборудованием

79-80	Фенолы.	<p>Фенолы. Строение, изомерия и номенклатура фенолов. Взаимное влияние атомов в молекуле фенола. Физические и химические свойства фенола и крезолов. Кислотные свойства фенолов в сравнении со спиртами: реакции с натрием, гидроксидом натрия. Реакции замещения в бензольном кольце (галогенирование (бромирование), нитрование). Окисление фенолов. Качественные реакции на фенол. Получение фенола. Применение фенола.</p> <p>Лабораторный опыт 7. Свойства фенола</p>	<p>Называть фенолы по международной номенклатуре. Объяснять электронное строение молекул изученных веществ. Определять влияние на реакционную способность фенола р- р -сопряжения. Характеризовать важнейшие физические и химические свойства фенолов. Прогнозировать свойства изучаемых веществ на основании теории химического строения органических веществ. Сопоставлять химические свойства фенолов с областями применения. Исследовать свойства изучаемых веществ. Наблюдать самостоятельно проводимые опыты. Наблюдать и описывать химические реакции с помощью родного языка и языка химии. Идентифицировать фенолы с помощью качественных реакций. Соблюдать правила и приемы безопасной работы с химическими веществами и лабораторным оборудованием.</p> <p>Соблюдать правила экологической безопасности при работе с фенолсодержащими материалами</p>
81	Решение задач и выполнение упражнений по теме: «Спирты и фенолы».	<p>Выполнение упражнений по теме: «Спирты и фенолы», на составление уравнений реакций, соответствующих заданным схемам, содержащим неизвестные вещества. Решение задач</p>	<p>Выявлять взаимное влияние атомов в молекулах органических соединений на примере сравнения свойств бензола, фенола, алифатического спирта. Использовать алгоритмы при решении задач. Составлять уравнения по заданным схемам превращений</p>
82-83	Карбонильные соединения: номенклатура, изомерия, реакции присоединения.	<p>Карбонильные соединения. Альдегиды и кетоны. Электронное и пространственное строение карбонильной группы, ее полярность и поляризуемость. Классификация альдегидов и кетонов. Строение предельных альдегидов. Гомологический ряд, номенклатура, изомерия предельных альдегидов. Строение молекулы ацетона. Гомологический ряд, номенклатура и изомерия кетонов. Общая формула предельных альдегидов и кетонов. Физические свойства формальдегида, ацетальдегида, ацетона. Химические свойства предельных альдегидов и кетонов. Реакции присоединения воды, спиртов, циановодорода и гидросульфита натрия. Сравнение реакционной способности альдегидов и кетонов в реакциях присоединения</p>	<p>Называть карбонильные соединения по тривиальной и международной номенклатуре. Объяснять электронное строение молекул изученных веществ. Обобщать знания и делать выводы о закономерностях изменений свойств в гомологическом ряду альдегидов и кетонов. Характеризовать важнейшие химические свойства карбонильных соединений. Сравнить реакционную способность альдегидов и кетонов в реакциях присоединения.</p>
84-85	Химические свойства и методы получения карбонильных соединений.	<p>Химические свойства предельных альдегидов и кетонов. Реакции замещения атомов водорода при \square-углеродном атоме на галоген. Полимеризация формальдегида и ацетальдегида. <i>Синтез спиртов взаимодействием карбонильных соединений с реактивом Гриньяра.</i> Окисление карбонильных соединений. Особенности реакции окисления ацетона. Сравнение окисления альдегидов и кетонов. Гидрирование. Восстановление карбонильных соединений в спирты. Качественные реакции на альдегидную группу (реакция «серебряного зеркала», взаимодействие с гидроксидом меди (II)). Особенности формальдегида. Получение предельных альдегидов: окисление спиртов, гидратация ацетилена (реакция Кучерова), окислением этилена кислородом в присутствии хлорида палладия (II). Получение ацетона окислением пропанола-2 и разложением кальциевой или бариевой соли уксусной кислоты. Токсичность альдегидов. Важнейшие представители альдегидов и кетонов: формальдегид, уксусный альдегид, ацетон и их практическое использование.</p> <p>Демонстрации. Определение альдегидов при помощи качественных реакций. Окисление альдегидов перманганатом калия. Лабораторный опыт 8. Свойства формалина</p>	<p>Характеризовать важнейшие химические свойства карбонильных соединений. Прогнозировать свойства изучаемых веществ на основании теории химического строения органических веществ. Исследовать свойства изучаемых веществ. Наблюдать демонстрируемые и самостоятельно проводимые опыты. Сопоставлять химические свойства карбонильных соединений с областями применения. Наблюдать и описывать химические реакции с помощью родного языка и языка химии. Идентифицировать альдегиды с помощью качественных реакций. Соблюдать правила и приемы безопасной работы с химическими веществами и лабораторным оборудованием</p>

86	Практическая работа № 4. «Получение ацетона».	Получение ацетона из ацетата кальция и изучение его свойств	Проводить химический эксперимент по получению ацетона. Наблюдать и описывать самостоятельно проводимые опыты с помощью родного языка и языка химии. Соблюдать правила и приемы безопасной работы с химическими веществами и лабораторным оборудованием
87	Решение задач и выполнение упражнений по теме «Карбонильные соединения».	Выполнение упражнений по теме «Карбонильные соединения», на составление уравнений реакций, соответствующих заданным схемам, содержащим неизвестные вещества. Решение задач	Использовать алгоритмы при решении задач. Составлять уравнения по заданным схемам превращений
88-89	Карбоновые кислоты.	и акцепторных заместителей. Взаимодействие карбоновых кислот со спиртами (реакция этерификации), обратимость реакции, <i>механизм реакции этерификации</i> . Галогенирование карбоновых кислот в боковую цепь. Особенности химических свойств муравьиной кислоты. Получение предельных одноосновных карбоновых кислот: окисление альдегидов, окисление первичных спиртов, окисление алканов и алкенов, гидролизом геминальных тригалогенидов. Получение муравьиной и уксусной кислот в промышленности. Применение муравьиной и уксусной кислот. Высшие предельные карбоновые кислоты. Лабораторный опыт 9. Свойства уксусной кислоты	Наблюдать и описывать самостоятельно проводимые химические реакции с помощью родного языка и языка химии. Соблюдать правила и приемы безопасной работы с химическими веществами и лабораторным оборудованием
90	Практическая работа № 5. «Получение уксусной кислоты и изучение ее свойств»	Получение уксусной кислоты и изучение ее свойств	Проводить химический эксперимент по получению уксусной кислоты и изучению ее свойств. Наблюдать и описывать самостоятельно проводимые опыты с помощью родного языка и языка химии. Соблюдать правила и приемы безопасной работы с химическими веществами и лабораторным оборудованием
91-92	Функциональные производные карбоновых кислот	Функциональные производные карбоновых кислот. Хлорангидриды и ангидриды карбоновых кислот: <i>получение, гидролиз</i> . Получение сложных эфиров с использованием хлорангидридов и ангидридов кислот. Сложные эфиры. Строение, номенклатура и изомерия сложных эфиров. Сложные эфиры как изомеры карбоновых кислот (межклассовая изомерия). Сравнение физических свойств и реакционной способности сложных эфиров и изомерных им карбоновых кислот. Гидролиз сложных эфиров. Способы получения сложных эфиров: этерификация карбоновых кислот, ацилирование спиртов и алколюлятов галогенангидридами и ангидридами, алкилирование карбоксилат-ионов. Применение сложных эфиров в пищевой и парфюмерной промышленности. Амиды карбоновых кислот: получение и свойства на примере ацетамида. Соли карбоновых кислот, их термическое разложение в присутствии щелочи. Синтез карбонильных соединений разложением кальциевых солей карбоновых кислот. Лабораторный опыт 10. Соли карбоновых кислот	Объяснять электронное строение молекул изученных веществ. Характеризовать важнейшие химические свойства функциональных производных карбоновых кислот. Сравнить физические свойства и реакционную способность сложных эфиров и изомерных им карбоновых кислот. Прогнозировать свойства изучаемых веществ на основании теории химического строения органических веществ. Сопоставлять химические свойства функциональных производных карбоновых кислот с областями применения. Исследовать свойства изучаемых веществ. Наблюдать и описывать самостоятельно проводимые химические реакции с помощью родного языка и языка химии. Соблюдать правила и приемы безопасной работы с химическими веществами и лабораторным оборудованием

93	Практическая работа № 6. «Синтез этилацетата».	Синтез этилацетата	Проводить химический эксперимент по получению этилацетата. Наблюдать и описывать самостоятельно проводимые опыты с помощью родного языка и языка химии. Соблюдать правила и приемы безопасной работы с химическими веществами и лабораторным оборудованием
94	Многообразие карбоновых кислот.	Непредельные и ароматические кислоты: особенности их строения и свойств. Применение бензойной кислоты. Высшие не- предельные карбоновые кислоты. Двухосновные карбоновые кислоты: общие способы получения, особенности химических свойств. Щавелевая и малоновая кислота как представители дикарбоновых кислот. Ароматические дикарбоновые кислоты (фталевая, изофталевая и терефталевая кислоты). Понятие о гидроксикарбоновых кислотах и их представителях молочной, лимонной, яблочной и винной кислотах. Значение и применение карбоновых кислот	Называть непредельные, ароматические, дикарбоновые и гидроксикарбоновые кислоты по тривиальной и международной номенклатуре. Объяснять электронное строение молекул изученных веществ. Характеризовать важнейшие химические свойства карбоновых кислот. Демонстрировать понимание значения карбоновых кислот. Сопоставлять химические свойства непредельных, ароматических, дикарбоновых гидроксикарбоновых кислот с областями применения
95	Решение задач и выполнение упражнений по теме: «Карбоновые кислоты».	Выполнение упражнений по теме «Карбоновые кислоты», на составление уравнений реакций, соответствующих заданным схемам, содержащим неизвестные вещества. Решение задач, вывод молекулярной формулы карбоновых кислот. Составление схем синтеза заданных соединений	Использовать алгоритмы при решении задач. Составлять уравнения по заданным схемам превращений
96	Обобщающий урок по теме «Кислородсодержащие органические соединения».	Задания по составлению уравнений реакций с участием кислородсодержащих органических соединений; реакций, иллюстрирующих генетическую связь между ними. Составление уравнений по заданным схемам превращений	Систематизировать и обобщать полученные знания о строении, свойствах, получении и применении кислородсодержащих органических соединений. Составлять обобщающие схемы. Описывать генетические связи между изученными классами органических соединений
97	Контрольная работа № 3 по теме: «Кислородсодержащие органические соединения».	Контроль знаний по теме «Кислородсодержащие органические соединения»	Осуществлять познавательную рефлексию в отношении собственных достижений в процессе решения учебных и познавательных задач
ТЕМА 5. АЗОТ- И СЕРОСОДЕРЖАЩИЕ СОЕДИНЕНИЯ (11 ч)			
98	<i>Нитросоединения.</i>	<i>Нитросоединения. Электронное строение нитрогруппы. Получение нитросоединений. Восстановление нитроаренов в амины. Ароматические нитросоединения. Взрывчатые вещества</i>	<i>Называть нитросоединения по тривиальной и международной номенклатуре. Объяснять электронное строение молекул изученных веществ. Характеризовать важнейшие химические свойства нитросоединений. Демонстрировать понимание значения нитросоединений. Сопоставлять химические свойства нитросоединений с областями применения.</i>
99-100	Амины.	Амины. Классификация по типу углеводородного радикала и числу аминогрупп в молекуле, номенклатура, изомерия аминов. Первичные, вторичные и третичные амины. Электронное и пространственное строение предельных аминов. Физические свойства аминов. Амины как органические основания: реакции с водой, кислотами. Соли алкиламмония. Реакция горения аминов. Алкилирование и ацилирование аминов. Реакции аминов с азотистой кислотой.	Называть амины по тривиальной и международной номенклатуре. Объяснять электронное строение молекул изученных веществ. Характеризовать важнейшие физические и химические свойства аминов. Прогнозировать возможность протекания химических реакций на основе знаний об электронном строении веществ. Объяснять протекание химических реакций между органическими веществами, используя знания об их механизмах. Характеризовать методы получения аминов. Характеризовать потребительские свойства изученных веществ. Наблюдать и описывать демонстрируемые опыты

		Получение аминов алкилированием аммиака и восстановлением нитропроизводных углеводородов, из спиртов. Применение аминов в фармацевтической промышленности. Демонстрации. Основные свойства аминов	
101-102	Ароматические амины.	Ароматические амины. Анилин как представитель ароматических аминов. Строение анилина. Взаимное влияние групп атомов в молекуле анилина. Влияние заместителей в ароматическом ядре на кислотные и основные свойства ариламинов. Причины ослабления основных свойств анилина в сравнении с аминами предельного ряда. Химические свойства анилина: основные свойства (взаимодействие с кислотами); реакции замещения в ароматическое ядро (галогенирование (взаимодействие с бромной водой), нитрование (взаимодействие с азотной кислотой), сульфирование); окисление; алкилирование и ацилирование по атому азота). Получение анилина (реакция Зинина). Анилин как сырье для производства анилиновых красителей. Синтезы на основе анилина. Демонстрации. Качественные реакции на анилин. Анилиновые красители	Объяснять электронное строение молекул ароматических аминов. Характеризовать важнейшие химические свойства ароматических аминов. Прогнозировать возможность протекания химических реакций на основе знаний об электронном строении веществ. Объяснять протекание химических реакций между органическими веществами, используя знания об их механизмах. Идентифицировать ароматические амины с помощью качественных реакций. Сопоставлять химические свойства ароматических аминов с областями применения. Характеризовать потребительские свойства изученных веществ. Характеризовать методы получения ароматических аминов. Исследовать свойства изучаемых веществ. Наблюдать и описывать демонстрируемые опыты
103	<i>Сероорганические соединения.</i>	<i>Сероорганические соединения. Представление о сероорганических соединениях. Особенности их строения и свойств. Значение сероорганических соединений</i>	<i>Называть сероорганические соединения по тривиальной и международной номенклатуре. Объяснять электронное строение молекул изученных веществ. Характеризовать важнейшие химические свойства сероорганических соединений. Объяснять протекание химических реакций между органическими веществами, используя знания об их механизмах. Демонстрировать понимание значения сероорганических соединений. Сопоставлять химические свойства сероорганических соединений с областями применения. Характеризовать потребительские свойства изученных веществ</i>
104	Гетероциклические соединения.	Гетероциклы. Фуран и пиррол как представители пятичленных гетероциклов. Природа ароматичности пятичленных гетероциклов. Электронное строение молекулы пиррола, ароматический характер молекулы. Кислотные свойства пиррола. Демонстрации. Образцы гетероциклических соединений	Объяснять электронное строение молекул изученных веществ. Характеризовать важнейшие химические свойства гетеро-циклических соединений. Объяснять протекание химических реакций между органическими веществами, используя знания об их механизмах. Прогнозировать возможность протекания химических реакций на основе знаний об электронном строении веществ. Характеризовать потребительские свойства изученных веществ
105-106	Шестичленные гетероциклы.	Пиридин как представитель шестичленных гетероциклов. Электронное строение молекулы пиридина, ароматический характер молекулы. Основные свойства пиридина. Различие в проявлении основных свойств пиррола и пиридина. Реакции пиридина: электрофильное замещение, гидрирование, замещение атомов водорода в \square -положении на гидроксогруппу. Пиколины и их окисление. <i>Кето-енольная таутомерия</i> \square -гидроксипиридина. Представление об имидазоле, пиперидине, пиримидине, никотине, атропине, пуринах, пуриновых и пиримидиновых основаниях	Объяснять электронное строение молекул изученных веществ. Характеризовать важнейшие химические свойства гетеро-циклических соединений. Объяснять протекание химических реакций между органическими веществами, используя знания об их механизмах. Прогнозировать возможность протекания химических реакций на основе знаний об электронном строении веществ. Объяснять влияние изученных веществ и по аналогии с ними неизученных представителей гомологических рядов на живые организмы. Характеризовать биологическую роль изученных веществ

107	Решение задач и выполнение упражнений по теме «Азот- и серосодержащие органические вещества».	Выполнение упражнений по теме «Азот- и серосодержащие органические вещества», на составление уравнений реакций, соответствующих заданным схемам, содержащим неизвестные вещества. Решение задач	Использовать алгоритмы при решении задач. Составлять уравнения по заданным схемам превращений. Проводить расчеты по химическим формулам веществ и уравнениям химических реакций
108	Обобщающее повторение по теме «Азот- и серосодержащие органические вещества».	Задания по составлению уравнений реакций с участием азот- и серосодержащих органических соединений; реакций, иллюстрирующих генетическую связь между ними. Составление уравнений по заданным схемам превращений	Систематизировать и обобщать полученные знания о строении, свойствах, получении и применении азот- и серосодержащих органических соединений. Составлять обобщающие схемы. Описывать генетические связи между изученными классами органических соединений. Проводить расчеты по химическим формулам веществ и уравнениям химических реакций
ТЕМА 6. БИОЛОГИЧЕСКИ АКТИВНЫЕ ВЕЩЕСТВА (21 ч)			
109	Общая характеристика углеводов.	Общая формула углеводов. Классификация углеводов. Моно-, олиго- и полисахариды. Применение и биологическая роль углеводов. Окисление углеводов — источник энергии живых организмов	Характеризовать состав углеводов и их классификацию. Прогнозировать свойства неизученных веществ по аналогии с изученными веществами того же гомологического ряда. Раскрывать биологическую роль углеводов
110-111	Строение моносахаридов. Линейные и циклические структуры.	Физические свойства и нахождение углеводов в природе (на примере глюкозы и фруктозы). Линейная и циклическая формы глюкозы и фруктозы. <i>Пиранозы и фуранозы</i> . Формулы Фишера и Хеуорса. Понятие о таутомерии как виде изомерии между циклической и линейной формами. Фруктоза как изомер глюкозы. Рибоза и дезоксирибоза. Демонстрации. Растворимость углеводов в воде и этаноле. Лабораторный опыт 11. Свойства глюкозы	Характеризовать свойства глюкозы как вещества с двойственной функцией (альдегидспирта) Объяснять электронное строение молекул глюкозы и рибозы. Сравнить строение и свойства глюкозы и фруктозы. Характеризовать биологическую роль изученных веществ. Исследовать свойства изучаемых веществ. Наблюдать и описывать химические реакции с помощью родного языка и языка химии. Соблюдать правила и приемы безопасной работы с химическими веществами и лабораторным оборудованием
112-113	Химические свойства моносахаридов.	Химические свойства глюкозы: окисление хлорной или бромной водой, окисление азотной кислотой, восстановление в шестиатомный спирт, <i>ацилирование, алкилирование</i> , изомеризация, качественные реакции на глюкозу (экспериментальные доказательства наличия альдегидной и спиртовых групп в глюкозе), спиртовое и молочнокислое брожение. Гликозидный гидроксил, его специфические свойства. Понятие о гликозидах. Понятие о гликозидах, их нахождении в природе. Получение глюкозы. Лабораторный опыт 11. Свойства глюкозы	Характеризовать свойства глюкозы как вещества с двойственной функцией (альдегидспирта). Прогнозировать возможность протекания химических реакций на основе знаний об электронном строении веществ. Объяснять протекание химических реакций между органическими веществами, используя знания об их механизмах. Сопоставлять химические свойства глюкозы с областями применения. Идентифицировать глюкозу с помощью качественных реакций. Наблюдать и описывать химические реакции с помощью родного языка и языка химии. Соблюдать правила и приемы безопасной работы с химическими веществами и лабораторным оборудованием
114	Дисахариды.	Дисахариды. Сахароза как представитель невосстанавливающих дисахаридов. Строение, физические и химические свойства сахарозы. Гидролиз дисахаридов. Получение сахара из сахарной свеклы. Применение сахарозы	Объяснять механизмы образования дисахаридов. Характеризовать важнейшие химические свойства дисахаридов. Описывать промышленное получение сахарозы из природного сырья. Сопоставлять химические свойства дисахаридов с областями применения. Характеризовать биологическую роль дисахаридов
115	Полисахариды.	Полисахариды. Крахмал, гликоген и целлюлоза как биологические полимеры. Крахмал как смесь амилозы и амилопектина, его физические свойства. Химические свойства крахмала: гидролиз, качественная реакция с йодом и ее применение для обнаружения крахмала в продуктах питания. Целлюлоза: строение и физические свойства.	Сравнивать строение и свойства крахмала и целлюлозы. Характеризовать важнейшие химические свойства полисахаридов. Сопоставлять химические свойства полисахаридов с областями применения. Наблюдать и описывать самостоятельно проводимые химические реакции с помощью родного языка и языка химии. Характеризовать биологическую роль полисахаридов. Идентифицировать крахмал с помощью качественных реакций. Соблюдать правила и приемы безопасной работы с химическими веществами и лабораторным оборудованием

		Химические свойства целлюлозы: гидролиз, образование сложных эфиров. Применение крахмала и целлюлозы. Практическое значение полисахаридов. Лабораторный опыт. Определение крахмала в продуктах питания	
116	Практическая работа № 7. «Гидролиз крахмала».	Приготовление крахмального клейстера. Качественная реакция на крахмал. Гидролиз крахмала в кислой среде при кипячении раствора. Экспериментальное подтверждение реакции гидролиза крахмала	Проводить химический эксперимент по гидролизу крахмала. Наблюдать и описывать самостоятельно проводимые опыты с помощью родного языка и языка химии. Соблюдать правила и приемы безопасной работы с химическими веществами и лабораторным оборудованием
117	Решение задачи выполнение упражнений по теме «Углеводы».	Выполнение упражнений по теме «Углеводы», на составление уравнений реакций, соответствующих заданным схемам, содержащим неизвестные вещества. Решение задач	Использовать алгоритмы при решении задач. Составлять уравнения по заданным схемам превращений. Проводить расчеты по химическим формулам веществ и уравнениям химических реакций
118	Жиры и масла.	Жиры как сложные эфиры глицерина и высших карбоновых кислот. Растительные и животные жиры, их состав. Физические свойства жиров. Химические свойства жиров: гидрирование, окисление. Гидролиз или омыление жиров как способ промышленного получения солей высших карбоновых кислот. Гидрогенизация жиров. Применение жиров. Мыла как соли высших карбоновых кислот. Моющие свойства мыла. Лабораторный опыт. Жиры и их свойства	Характеризовать особенности свойств жиров на основе их строения (жиры как сложные эфиры глицерина и высших карбоновых кислот). Характеризовать важнейшие химические свойства жиров. Характеризовать области применения жиров и их биологическую роль. Наблюдать и описывать самостоятельно проводимые опыты с помощью родного языка и языка химии. Соблюдать правила и приемы безопасной работы с химическими веществами и лабораторным оборудованием
119-120	Аминокислоты.	Состав, строение и номенклатура аминокислот. Гомологический ряд предельных аминокислот. <i>Изомерия предельных аминокислот. Оптическая изомерия.</i> Физические свойства предельных аминокислот. <i>Основные аминокислоты, образующие белки.</i> Способы получения аминокислот. Аминокислоты как амфотерные органические соединения, равновесия в растворах аминокислот. Свойства аминокислот: кислотные и основные свойства; ацилирование аминогруппы; этерификация; реакции с азотистой кислотой. Качественные реакции на аминокислоты с гидроксидом меди (II), <i>нингидрином, 2,4-динитрофторбензолом.</i> Специфические качественные реакции на ароматические и гетероциклические аминокислоты с концентрированной азотной кислотой, на цистеин с ацетатом свинца (II). Биологическое значение α -аминокислот. Области применения аминокислот. Демонстрации. Образцы аминокислот	Характеризовать важнейшие химические свойства аминокислот. Характеризовать аминокислоты как амфотерные органические соединения. Характеризовать функции, области применения аминокислот и их биологическую роль. Наблюдать демонстрируемые материалы
121	Пептиды.	Пептиды, их строение. Пептидная связь. Амидный характер пептидной связи. Синтез пептидов. Гидролиз пептидов	Характеризовать строение и важнейшие химические свойства пептидов. Объяснять механизм образования и характер пептидной связи
122-123	Белки.	Белки как природные биополимеры. Состав и строение белков. <i>Первичная структура белков. Химические методы установления аминокислотного состава и последовательности.</i> Ферментативный гидролиз белков. Вторичная структура белков: α -спираль, β -структура.	Характеризовать белки как полипептиды. Описывать строение и структуры белка. Характеризовать функции, области применения белков и их биологическую роль. Идентифицировать белки с помощью качественных реакций. Наблюдать и описывать самостоятельно проводимые химические реакции с помощью родного языка и языка химии. Соблюдать правила и приемы безопасной работы с химическими веществами и лабораторным оборудованием

		Третичная и четвертичная структура белков. Дисульфидные мостики и ионные и ван-дер-ваальсовы (гидрофобные) взаимодействия. Химические свойства белков: гидролиз, денатурация, качественные (цветные) реакции на белки. Биологические функции белков. Лабораторный опыт 12. Цветные реакции белков	
124-125	Структура нуклеиновых кислот.	Нуклеиновые кислоты. Нуклеозиды. Нуклеотиды. Нуклеиновые кислоты как природные полимеры. Состав и строение нуклеиновых кислот (ДНК и РНК). Гидролиз нуклеиновых кислот	Характеризовать нуклеиновые кислоты как природные полимеры. Описывать структуры нуклеиновых кислот. Сравнить структуры белков и нуклеиновых кислот. Описывать строение ДНК и РНК. Характеризовать важнейшие хим. свойства нуклеиновых кислот
126	Биологическая роль нуклеиновых кислот.	Роль нуклеиновых кислот в жизнедеятельности организмов. Функции ДНК и РНК. Компле- ментарность. Генетический код	Оперировать понятиями «репликация», «транскрипция», «трансляция», «комплементарность», «матричная РНК», «транспортная РНК», «рибосомная РНК». Описывать функции ДНК и РНК. Раскрывать биологическую роль нуклеиновых кислот
127	Практическая работа № 8. «Идентификация органических веществ».	Решение качественных задач на распознавание кислородсодержащих органических соединений	Проводить химический эксперимент по распознаванию кислородсодержащих органических соединений. Наблюдать и описывать самостоятельно проводимые опыты с помощью родного языка и языка химии. Соблюдать ТБ с химическими веществами и лабораторным оборудованием
128	Обобщающее повторение по темам: «Азотсодержащие и биологически активные органические вещества».	Задания по составлению уравнений реакций с участием азотсодержащих и биологически активных органических веществ. Составление уравнений по заданным схемам превращений. Расчеты по химическим формулам веществ и уравнениям химических реакций	Систематизировать и обобщать полученные знания о строении, свойствах, получении и применении азотсодержащих и биологически активных органических веществ. Составлять обобщающие схемы. Проводить расчеты по хим. формулам веществ и ухр
129	Контрольная работа № 4 по теме: «Азотсодержащие и биологически активные органические вещества».	Контроль знаний по теме «Азотсодержащие и биологически активные органические вещества»	Осуществлять познавательную рефлексию в отношении собственных достижений в процессе решения учебных и познавательных задач
ТЕМА 7. ВЫСОКОМОЛЕКУЛЯРНЫЕ СОЕДИНЕНИЯ (8 ч)			
130	Полимеры.	Основные понятия ВМС: мономер, полимер, структурное звено, степень полимеризации. Основные способы получения высокомолекулярных соединений: реакции полимеризации и поликонденсации. сополимеризация. Строение и структура полимеров. Зависимость свойств полимеров от строения молекул	Оперировать понятиями «мономер», «полимер», «сополимер», «структурное звено», «степень полимеризации», «полимеризация», «поликонденсация». Характеризовать реакции полимеризации и поликонденсации как способы получения ВМС. Объяснять связь строения полимера с его свойствами
131-132	Полимерные материалы.	Классификация полимеров: пластмассы (пластики), эластомеры (каучуки), волокна, композиты. Современные пластмассы (полиэтилен, полипропилен, полистирол, поливинилхлорид, фторопласт, полиэтилентерефталат, акрилбутадиенстирольный пластик, поликарбонаты). Термопластичные и термореактивные полимеры. Фенолформальдегидные смолы. Композитные материалы.	Характеризовать свойства изученных полимерных материалов. Описывать свойства, способы получения и применения изученных полимерных материалов. Характеризовать потребительские свойства изученных веществ

133-134	Полимерные материалы.	Волокна, их классификация. Природные и химические волокна. Искусственные и синтетические волокна. Понятие о вискозе и ацетатном волокне. Полиэфирные и полиамидные волокна, их строение, свойства. Практическое использование волокон. Эластомеры. Природный и синтетический каучук. Резина и эбонит. Применение полимеров. <i>Синтетические пленки. Мембраны. Новые технологии дальнейшего совершенствования полимерных материалов.</i> Демонстрации. Образцы пластиков. Коллекция волокон. Поликонденсация этиленгликоля с терефталевой кислотой. Лабораторный опыт 13. Отношение синтетических волокон к растворам кислот и щелочей	Характеризовать свойства изученных полимерных материалов. Описывать свойства, способы получения и применения изученных полимерных материалов. Характеризовать потребительские свойства изученных веществ. Наблюдать и описывать демонстрируемые материалы и опыты. Наблюдать и описывать демонстрируемые и самостоятельно проводимые химические реакции с помощью родного языка и языка химии. Соблюдать правила и приемы безопасной работы с химическими веществами и лабораторным оборудованием
135	Практическая работа №9. «Распознавание пластмасс».	Решение экспериментальных задач на распознавание пластмасс	Проводить химический эксперимент по распознаванию пластмасс. Наблюдать и описывать самостоятельно проводимые опыты с помощью родного языка и языка химии. Соблюдать правила ТБ
136	Практическая работа № 10. «Распознавание волокон».	Решение экспериментальных задач на распознавание волокон	Проводить химический эксперимент по распознаванию волокон. Наблюдать и описывать самостоятельно проводимые опыты с помощью родного языка и языка химии. Соблюдать ТБ
137	Заключительный урок	Обобщающее повторение по курсу «Органическая химия»	Обобщать знания и делать выводы о закономерностях изменений свойств орг.соед.в зависимости от их строения. Осуществлять познавательную рефлексию в отношении собственных достижений в процессе решения учебных и познавательных задач
138-140	Резервное время		

Тематическое планирование курса «Химия. Углубленный уровень. 11 класс» из расчета 4 ч в неделю

№п/п	Тема урока	Основное содержание по темам	Характеристика основных видов деятельности ученика (на уровне учебных действий)
ТЕМА 1. НЕМЕТАЛЛЫ (42 ч)			
1-2	Классификация простых веществ. Водород	Классификация неорганических веществ. Элементы металлы и неметаллы и их положение в Периодической системе. благородные (инертные) газы. Общая характеристика элементов главной подгруппы VIII группы. Особенности химических свойств. Применение благородных газов. Водород. Получение, физические и химические свойства (реакции с металлами и неметаллами, восстановление оксидов и солей). Гидриды. Топливные элементы. Демонстрации. Горение водорода	Классифицировать неорганические вещества. Обобщать знания и делать выводы о закономерностях изменений свойств неметаллов в периодах и группах Периодической системы. Характеризовать общие свойства благородных (инертных) газов. Прогнозировать свойства водорода и его соединений на основе знаний о Периодическом законе. Характеризовать нахождение в природе, свойства, биологическую роль и области применения водорода. Наблюдать и описывать демонстрируемые опыты
4-5	Хлор	Хлор — получение в промышленности и лаборатории, реакции с металлами и неметаллами. Взаимодействие хлора с водой и растворами щелочей. <i>Цепной механизм реакции взаимодействия хлора с водородом. Обеззараживание питьевой воды хлором. Хранение и транспортировка хлора.</i> Демонстрации. Получение хлора (опыт в пробирке). Лабораторный опыт 1. Получение хлора и изучение его	Объяснять зависимость свойств хлора от его строения. Объяснять взаимосвязи между нахождением в природе, свойствами, биологической ролью и областями применения хлора. Характеризовать промышленные и лабораторные способы получения хлора. Исследовать свойства изучаемых веществ. Наблюдать демонстрируемые и самостоятельно проводимые опыты. Наблюдать химические реакции и описывать их с помощью русского языка и языка химии. Соблюдать правила и приемы безопасной работы с химическими веществами и лабораторным оборудованием

		свойств	
6	Кислородные соединения хлора	Кислородные соединения хлора. Гипохлориты, хлораты и перхлораты как типичные окислители. Демонстрации. Окислительные свойства раствора гипохлорита натрия. Лабораторный опыт 2. Свойства хлорсодержащих отбеливателей	Характеризовать свойства кислородных соединений хлора. Сопоставлять химические свойства кислородных соединений хлора с областями применения. Исследовать свойства изучаемых веществ. Наблюдать демонстрируемые и самостоятельно проводимые опыты. Наблюдать химические реакции и описывать их с помощью родного языка и языка химии. Соблюдать правила и приемы безопасной работы химическими веществами лабораторным оборудованием
7	Хлороводород. Соляная кислота	Хлороводород — получение, кислотные и восстановительные свойства. Соляная кислота и ее соли. Качественные реакции на галогенид-ионы	Объяснять зависимость свойств веществ от их состава и строения. Прогнозировать свойства соединений на основе знаний о Периодическом законе. Характеризовать свойства хлороводорода и соляной кислоты. Сопоставлять химические свойства хлороводорода и соляной кислоты с областями применения. Характеризовать промышленные и лабораторные способы получения соляной кислоты
8	Фтор, бром, иод и их соединения	Физические свойства простых веществ. Особенности химии фтора, брома и иода. Качественная реакция на иод. Применение галогенов и их важнейших соединений. Демонстрации. Опыты с бромной водой. Лабораторный опыт 3. Свойства брома, иода и их солей	Обобщать знания и делать выводы о закономерностях изменений свойств галогенов. Прогнозировать свойства соединений на основе знаний о Периодическом законе. Объяснять зависимость свойств веществ от их состава и строения. Характеризовать свойства фтора, брома, иода и их соединений. Сопоставлять химические свойства фтора, брома, иода и их соединений с областями применения. Исследовать свойства изучаемых веществ. Наблюдать демонстрируемые и самостоятельно проводимые опыты. Наблюдать химические реакции и описывать их с помощью родного языка и языка химии. Соблюдать правила и приемы безопасной работы химическими веществами лабораторным оборудованием
9	Практическая работа № 1. Решение экспериментальных задач по теме «Галогены»	Решение экспериментальных задач теме «Галогены»	Проводить химический эксперимент по получению хлорида магния, йодной воды, идентификации ионов водорода, иода, галогенидов с помощью качественных реакций. Наблюдать и описывать самостоятельно проводимые опыты с помощью родного языка и языка химии. Соблюдать ТБ
10	Решение задач и выполнение упражнений по теме «Галогены»	Выполнение упражнений по теме «Галогены», составление уравнений реакций, соответствующих заданным цепочкам превращений. Решение задач по формулам и уравнениям	Составлять уравнения реакций, с помощью которых можно осуществить цепочки превращений веществ. Осуществлять расчеты по химическим уравнениям. Использовать алгоритмы при решении задач
11	Халькогены	Элементы подгруппы кислорода. Общая характеристика элементов главной подгруппы VI группы. Физические свойства простых веществ	Характеризовать общие свойства халькогенов. Объяснять зависимость свойств веществ от их состава и строения. Обобщать знания и делать выводы о закономерностях изменений свойств халькогенов. Прогнозировать свойства неизученных элементов и их соединений на основе знаний о ПЗ. Объяснять взаимосвязи между нахождением в природе, свойствами, биологической ролью и областями их применения
12	Озон — аллотропная модификация кислорода	Озон как аллотропная модификация кислорода. Получение озона. Озон как окислитель. Позитивная и негативная роль озона в окружающей среде. Сравнение свойств озона и кислорода	Характеризовать озон как аллотропную модификацию кислорода. Сопоставлять роль озона в верхних и нижних слоях атмосферы. Объяснять зависимость свойств озона от его строения. Сравнить свойства озона и кислорода. Объяснять взаимосвязи между нахождением в природе, свойствами, биологической ролью и областями применения озона
13	Пероксид водорода и его производные	Вода и пероксид водорода как водородные соединения кислорода — сравнение свойств. Пероксид водорода как окислитель и восстановитель. Пероксиды металлов	Характеризовать воду и пероксид водорода как водородные соединения кислорода. Сравнить свойства воды и пероксида водорода. Характеризовать пероксид водорода как окислитель и восстановитель. Сопоставлять химические свойства пероксида водорода с областями применения
14	Сера	Сера. Аллотропия серы. Физические и химические свойства серы (взаимодействие с металлами, кислородом, водородом, растворами щелочей, кислотами-окислителями). Взаимодействие серы с сульфитом натрия с образованием тиосульфата натрия. Демонстрации. Плавление серы. Горение серы в кислороде. Взаимодействие железа с серой	Объяснять электронное строение молекул изученных веществ. Объяснять зависимость свойств серы от ее строения. Характеризовать важнейшие физические и химические свойства серы. Объяснять взаимосвязи между нахождением в природе, свойствами, биологической ролью и областями применения серы. Характеризовать промышленные и лабораторные способы получения серы. Наблюдать и описывать демонстрируемые опыты
15-16	Сероводород.	Сероводород — получение, кислотные и восстановительные	Объяснять зависимость свойств веществ от их состава и строения. Прогнозировать свойства соединений

	Сульфиды	свойства. Сульфиды. <i>Дисульфидан. Понятие о полисульфидах.</i> Демонстрации. Горение сероводорода. Осаждение сульфидов	на основе знаний о Периодическом законе. Объяснять взаимосвязи между нахождением в природе, свойствами, биологической ролью и областями применения изучаемых веществ. Характеризовать способы получения и свойства изучаемых веществ. Наблюдать и описывать демонстрируемые опыты
17	Сернистый газ	Сернистый газ как кислотный оксид. Окислительные и восстановительные свойства сернистого газа. Получение сернистого газа в промышленности и лаборатории. Сернистая кислота и ее соли. Демонстрации. Свойства сернистого газа	Объяснять зависимость свойств веществ от их состава и строения. Прогнозировать свойства соединений на основе знаний о ПЗ. Объяснять взаимосвязи между нахождением в природе, свойствами, биологической ролью и областями применения изучаемых веществ. Характеризовать способы получения и свойства веществ. Наблюдать и описывать демонстрируемые опыты
18-19	Серный ангидрид и серная кислота	Серный ангидрид. Серная кислота. Свойства концентрированной и разбавленной серной кислоты. Действие концентрированной серной кислоты на сахар, металлы, неметаллы, сульфиды. Термическая устойчивость сульфатов. <i>Кристаллогидраты сульфатов металлов.</i> Качественная реакция на серную кислоту и ее соли. Демонстрации. Действие концентрированной серной кислоты на медь и сахарозу. Лабораторный опыт 4. Изучение свойств серной кислоты и ее солей	Объяснять электронное строение молекул изученных веществ. Характеризовать важнейшие хим. свойства серного ангидрида и серной кислоты. Сопоставлять хим. свойства серной кислоты с областями применения. Исследовать свойства веществ. Идентифицировать серную кислоту и ее соли с помощью качественных реакций. Наблюдать демонстрируемые и самостоятельно проводимые опыты. Наблюдать химические реакции и описывать их с помощью родного языка и языка химии. Соблюдать правила и приемы безопасной работы с химическими веществами и лабораторным оборудованием
20	Практическая работа № 2. Решение экспериментальных задач по теме «Халькогены»	Решение экспериментальных задач по теме «Халькогены»	Проводить химический эксперимент по идентификации ионов водорода и сульфат-ионов, хлорид-ионов, изучению свойств сульфитов и сульфидов металлов. Наблюдать и описывать самостоятельно проводимые опыты с помощью родного языка и языка химии. Соблюдать правила ТБ
21	Решение задач и выполнение упражнений по темам «Галогены» и «Халькогены»	Выполнение упражнений по темам «Галогены» и «Халькогены», на составление ухр, соответствующих заданным цепочкам превращений. Решение расчетных задач по химическим формулам и уравнениям	Составлять уравнения реакций, с помощью которых можно осуществить цепочки превращений веществ. Осуществлять расчеты по химическим уравнениям. Использовать алгоритмы при решении задач
22	Элементы подгруппы азота	Элементы подгруппы азота. Общая характеристика главной подгруппы V группы. Физические свойства простых веществ	Характеризовать общие свойства элементов подгруппы азота. Объяснять зависимость свойств веществ от их состава и строения. Обобщать знания и делать выводы о закономерностях изменений свойств изучаемых веществ. Прогнозировать свойства неизученных элементов и их соединений на основе знаний о Периодическом законе. Объяснять взаимосвязи между нахождением в природе, свойствами, биологической ролью и областями применения изучаемых веществ
23	Азот	Азот и его соединения. Строение молекулы азота. Физические и химические свойства азота. Получение азота в промышленности и лаборатории. Нитриды	Объяснять зависимость свойств азота от его строения. Характеризовать важнейшие физические и химические свойства азота. Сопоставлять хим. свойства азота с областями применения. Объяснять взаимосвязи между нахождением в природе, свойствами, биологической ролью и областями применения азота. Характеризовать промышленные и лабораторные способы получения азота
24-25	Аммиак и соли аммония	Аммиак — его получение, физические и химические свойства. Основные свойства водных растворов аммиака. Аммиак как восстановитель. Соли аммония. Поведение солей аммония при нагревании. Качественная реакция на ион аммония. Применение аммиака. Демонстрации. Растворение аммиака в воде. Основные свойства раствора аммиака. Каталитическое окисление аммиака. Лабораторный опыт 5. Изучение свойств водного раствора аммиака.	Объяснять зависимость свойств аммиака от его строения. Характеризовать аммиак как восстановитель. Характеризовать важнейшие физические и химические свойства аммиака и солей аммония. Сопоставлять химические свойства аммиака и солей аммония с областями применения. Характеризовать промышленные способы получения аммиака. Исследовать свойства изучаемых веществ. Наблюдать демонстрируемые и самостоятельно проводимые опыты. Наблюдать химические реакции и описывать их с помощью родного языка и языка химии. Соблюдать правила и приемы безопасной работы с химическими веществами и лабораторным оборудованием

		Лабораторный опыт 6. Свойства солей аммония	
26	Практическая работа № 3. «Получение аммиака и изучение его свойств»	Решение экспериментальных задач по получению аммиака и изучению его свойств	Проводить химический эксперимент по получению аммиака и изучению его свойств. Наблюдать и описывать самостоятельно проводимые опыты с помощью родного языка и языка химии. Соблюдать правила ТБ
27	Оксиды азота	Оксиды азота, их получение и свойства. Оксид азота (I). Окисление оксида азота (II) кислородом. Димеризация оксида азота (IV). Азотистая кислота и ее соли. Нитриты как окислители и восстановители. Демонстрации. Получение оксида азота (II) и его окисление на воздухе	Объяснять зависимость свойств оксидов азота от их состава и строения. Обобщать знания и делать выводы о закономерностях изменений свойств изучаемых веществ. Характеризовать важнейшие химические свойства оксида азота, азотистой кислоты и нитритов. Характеризовать нитриты как окислители и восстановители. Сопоставлять химические свойства оксидов азота и нитритов с областями применения. Наблюдать и описывать демонстрируемые опыты
28-29	Азотная кислота и ее соли	Азотная кислота — физические и химические свойства, получение. Азотная кислота как окислитель (отношение азотной кислоты к ме и неме). Зависимость продукта восстановления азотной кислоты от активности ме и конц кислоты. <i>Понятие о катионе нитрония. Особенность взаимодействия магния и марганца с разбавленной азотной кислотой.</i> Нитраты, их физ. и хим. свойства (ок-е св-а и термическая устойчивость), применение. Демонстрации. Действие азотной кислоты на медь	Характеризовать важнейшие физические и химические свойства азотной кислоты и нитратов. Характеризовать отношение азотной кислоты к металлам, объяснять зависимость продукта восстановления азотной кислоты от активности металла и концентрации кислоты. Сопоставлять химические свойства азотной кислоты и нитратов с областями применения. Характеризовать способы получения азотной кислоты. Наблюдать и описывать демонстрируемые опыты
30	Фосфор	Фосфор и его соединения. Аллотропия фосфора. Физические свойства фосфора. Химические свойства фосфора (реакции с кислородом, галогенами, металлами, сложными веществами-окислителями, щелочами). Получение и применение фосфора. Фосфин. Фосфиды. Демонстрации. Горение фосфора в кислороде. Превращение красного фосфора в белый и его свечение в темноте	Характеризовать аллотропные модификации фосфора. Сравнивать белый и красный фосфор. Характеризовать важнейшие физические и химические свойства фосфора. Сопоставлять химические свойства фосфора с областями применения. Характеризовать способы получения фосфора. Наблюдать и описывать демонстрируемые опыты
31	Фосфорный ангидрид и фосфорные кислоты	Фосфорный ангидрид. Ортофосфорная и метафосфорная кислоты и их соли. Качественная реакция на ортофосфаты. Разложение ортофосфорной кислоты. Применение фосфорной кислоты и ее солей. Биологическая роль фосфатов. Демонстрации. Взаимодействие фосфорного ангидрида с водой	Характеризовать важнейшие физические и химические свойства фосфорного ангидрида, фосфорных кислот и фосфатов. Сопоставлять химические свойства фосфорных кислот и их солей с областями применения. Наблюдать демонстрируемые химические реакции и описывать их с помощью родного языка и языка химии
32	Решение задач и выполнение упражнений по теме «Элементы подгруппы азота»	Выполнение упражнений по теме «Элементы подгруппы азота», на составление уравнений реакций, соответствующих заданным цепочкам превращений. Решение расчетных задач по формулам и уравнениям	Составлять уравнения реакций, с помощью которых можно осуществить цепочки превращений веществ. Осуществлять расчеты по химическим уравнениям. Использовать алгоритмы при решении задач
33	Практическая работа № 4. Решение экспериментальных задач по теме «Элементы подгруппы азота»	Решение экспериментальных задач по теме «Элементы подгруппы азота»	Проводить химический эксперимент по идентификации иона аммония, фосфат-иона, исследованию свойств азотной и фосфорной кислот, солей аммония. Наблюдать и описывать самостоятельно проводимые опыты с помощью родного языка и языка химии. Соблюдать правила и приемы безопасной работы с химическими веществами и лабораторным оборудованием
34	Углерод	Общая характеристика элементов главной подгруппы IV группы. Углерод. Аллотропия углерода. Сравнение строения и свойств графита и алмаза. Фуллерен как новая	Объяснять зависимость свойств углерода от его строения. Характеризовать и сравнивать аллотропные модификации углерода. Характеризовать важнейшие физические и химические свойства углерода, карбидов. Сопоставлять химические свойства углерода и

		молекулярная форма углерода. Уголь: химические свойства, получение и применение угля. Карбиды. Гидролиз карбида кальция и карбида алюминия. Карбиды переходных металлов (железа, хрома и др.) как сверхпрочные материалы. Демонстрации. Образцы графита, алмаза	карбидов с областями применения. Наблюдать и описывать демонстрируемые материалы
35-36	Соединения углерода	Оксиды углерода. <i>Электронное строение молекулы угарного газа.</i> Уголь и угарный газ как восстановители. Реакция угарного газа с расплавами щелочей. Синтез формиатов. Образование угарного газа при неполном сгорании угля. Биологическое действие угарного газа. Получение и применение угарного газа. Углекислый газ: получение, химические свойства (вз-е углекислого газа с водой, щелочами, магнием, пероксидами металлов). <i>Электронное строение углекислого газа.</i> Угольная кислота и ее соли. Карбонаты и гидрокарбонаты: их поведение при нагревании. <i>Нахождение карбонатов магния и кальция в природе: кораллы, жемчуг, известняки.</i> Демонстрации. Горение угарного газа. Тушение пламени углекислым газом. Разложение мрамора. Лабораторный опыт 7. Качественная реакция на карбонат-ион	Характеризовать важнейшие физические и химические свойства соединений углерода. Сравнить строение и свойства углекислого и угарного газов. Сопоставлять химические свойства соединений углерода с областями применения. Идентифицировать карбонат-ионы помощью качественных реакций. Исследовать свойства изучаемых веществ. Наблюдать демонстрируемые и самостоятельно проводимые опыты. Наблюдать химические реакции и описывать их с помощью родного языка и языка химии. Соблюдать правила и приемы безопасной работы с химическими веществами и лабораторным оборудованием
37	Кремний	Кремний. Физические и химические свойства кремния. Реакции с углем, кислородом, хлором, магнием, растворами щелочей, сероводородом. Силан — водородное соединение кремния. Силициды. Получение и применение кремния. Демонстрации. Образцы кремния	Объяснять зависимость свойств кремния от его строения. Характеризовать важнейшие физические и химические свойства кремния. Сопоставлять свойства кремния с областями применения. Наблюдать и описывать демонстрируемые материалы
38	Соединения кремния	Оксид кремния (IV), его строение, физические и химические свойства, значение в природе и применение. Кремниевые кислоты и их соли. Гидролиз силикатов. Силикатные минералы — основа земной коры. Лабораторный опыт 8. Испытание раствора силиката натрия индикатором. Лабораторный опыт 9. Ознакомление с образцами природных силикатов	Характеризовать важнейшие физические и химические свойства соединений кремния. Сравнить строение и свойства углекислого газа и оксида кремния (IV). Сопоставлять химические свойства соединений кремния с областями применения. Исследовать свойства изучаемых веществ. Наблюдать и описывать самостоятельно проводимые опыты. Наблюдать химические реакции и описывать их с помощью родного языка и языка химии. Соблюдать правила и приемы безопасной работы с химическими веществами и лабораторным оборудованием
39	Решение задач и выполнение упражнений по теме «Элементы подгруппы углерода»	Выполнение упражнений по теме «Элементы подгруппы углерода», на составление уравнений реакций, соответствующих заданным цепочкам превращений. Решение расчетных задач по хим. формулам и ур-м	Составлять уравнения реакций, с помощью которых можно осуществить цепочки превращений веществ. Осуществлять расчеты по химическим уравнениям. Использовать алгоритмы при решении задач
40	Бор	Бор. Оксид бора. Борная кислота и ее соли. Бора. Водородные соединения бора — бораны. Применение соединений бора	Объяснять зависимость свойств бора и его соединений от его строения. Характеризовать важнейшие химические свойства бора и его соединений. Сопоставлять химические свойства бора и его соединений с областями применения
41	Обобщающее повторение по теме «Неметаллы»	Решение задач и выполнение упражнений, позволяющих систематизировать и обобщить полученные знания по теме «Неметаллы»	Составлять сравнительные и обобщающие схемы. Проводить расчеты по химическим формулам и уравнениям реакций. Осуществлять познавательную рефлексию в отношении собственных достижений в процессе решения учебных и познавательных задач
42	Контрольная работа № 1 по теме «Неметаллы»	Контроль знаний по теме «Неметаллы»	Осуществлять познавательную рефлексию в отношении собственных достижений в процессе решения учебных и познавательных задач
ТЕМА 2. ОБЩИЕ СВОЙСТВА МЕТАЛЛОВ (3)			
43-44	Свойства и методы	Общий обзор элементов-металлов. Строение и свойства	Объяснять зависимость свойств металлов от их строения.

	получения металлов	простых веществ-металлов. Электрохимический ряд напряжений металлов. Металлические кристаллические решетки. Получение и применение металлов. Демонстрации. Коллекция металлов. Коллекция минералов и руд	Характеризовать общие химические свойства металлов как восстановителей на основе строения их атомов и положения в электрохимическом ряду напряжений металлов. Прогнозировать свойства неизученных элементов и их соединений на основе знаний о ПЗ. Характеризовать способы получения металлов из руд и минералов. Наблюдать и описывать демонстрируемые коллекции
45	Сплавы	Сплавы. Характеристика наиболее известных сплавов. Демонстрации. Коллекция «Железо и его сплавы»	Характеризовать особенности сплавов. Характеризовать наиболее известные сплавы. Наблюдать и описывать демонстрируемые коллекции
ТЕМА 3. МЕТАЛЛЫ ГЛАВНЫХ ПОДГРУПП (12)			
46	Общая характеристика щелочных металлов	Щелочные металлы. Общая характеристика элементов главной подгруппы I группы. Свойства щелочных металлов. Распознавание катионов лития, натрия и калия. Демонстрации. Окрашивание пламени солями щелочных металлов. Лабораторный опыт 10. Окрашивание пламени соединениями щелочных металлов	Характеризовать общие свойства щелочных металлов. Объяснять зависимость свойств щелочных металлов от строения. Обобщать знания и делать выводы о закономерностях изменений свойств щелочных металлов. Прогнозировать свойства неизученных элементов и их соединений на основе знаний о ПЗ. Объяснять взаимосвязи между нахождением в природе, свойствами, биологической ролью и областями применения изучаемых веществ. Идентифицировать щелочные металлы по цвету пламени их солей. Наблюдать демонстрируемые и самостоятельно проводимые опыты. Наблюдать химические реакции и описывать их с помощью родного языка и языка химии. Соблюдать правила и приемы безопасной работы с химическими веществами и лабораторным опытом
47	Натрий и калий	Натрий и калий — представители щелочных металлов. Характерные реакции натрия и калия. Получение щелочных металлов. Оксиды и пероксиды натрия и калия. Соли натрия, калия, их значение в природе. Демонстрации. Взаимодействие натрия с водой. Лабораторный опыт 11. Ознакомление с минералами и важнейшими соединениями щелочных металлов	Объяснять зависимость свойств натрия и калия от их строения. Характеризовать важнейшие химические свойства натрия и калия. Сравнивать свойства натрия и калия. Объяснять взаимосвязи между нахождением в природе, свойствами, биологической ролью и областями применения натрия и калия. Характеризовать промышленные и лабораторные способы получения натрия. Наблюдать демонстрируемые и самостоятельно проводимые опыты. Наблюдать химические реакции и описывать их с помощью русского языка и языка химии. Соблюдать правила и приемы безопасной работы с химическими веществами и лабораторным опытом
48	Соединения натрия и калия	Соединения натрия и калия. Соли натрия, калия, их значение в жизни человека. Сода и едкий натр — важнейшие соединения натрия. Лабораторный опыт 12. Свойства соединений щелочных металлов	Характеризовать важнейшие химические свойства соединений натрия и калия. Характеризовать соду и едкий натр как важнейшие соединения натрия. Объяснять взаимосвязи между нахождением в природе, свойствами, биологической ролью соединений натрия и калия. Сопоставлять химические свойства соединений натрия и калия с областями применения. Исследовать свойства изучаемых веществ. Наблюдать и описывать самостоятельно проводимые опыты с помощью родного языка и языка химии. Соблюдать правила и приемы безопасной работы с химическими веществами и лабораторным опытом
49	Общая характеристика элементов главной подгруппы II группы	Общая характеристика элементов главной подгруппы II группы. Бериллий, магний, щелочноземельные металлы. Амфотерность оксида и гидроксида бериллия. Окраска пламени солями щелочноземельных металлов. Демонстрации. Окрашивание пламени солями щелочноземельных металлов. Лабораторный опыт 13. Окраска пламени соединениями щелочноземельных металлов	Характеризовать общие свойства элементов главной подгруппы II группы. Объяснять зависимость свойств элементов главной подгруппы II группы от строения. Обобщать знания и делать выводы о закономерностях изменений свойств элементов главной подгруппы II группы. Прогнозировать свойства неизученных элементов и их соединений на основе знаний о Периодическом законе. Объяснять взаимосвязи между нахождением в природе, свойствами, биологической ролью и областями применения изучаемых веществ. Идентифицировать щелочноземельные металлы по цвету пламени их соединений. Наблюдать демонстрируемые и самостоятельно проводимые опыты. Наблюдать химические реакции и описывать их с помощью родного языка и языка химии. Соблюдать правила и приемы безопасной работы с химическими веществами и лабораторным опытом
50	Магний и его соединения	Магний, его общая характеристика на основе положения в Периодической системе элементов Д. И. Менделеева и строения атомов. Получение, физические и химические свойства, применение магния и его соединений. Соли магния, их значение в природе и жизни человека. Лабораторный опыт 14. Свойства магния и его соединений	Объяснять зависимость свойств магния от его строения. Характеризовать важнейшие физические и химические свойства магния и его соединений. Сопоставлять химические свойства магния и его соединений с областями применения. Исследовать свойства изучаемых веществ. Наблюдать и описывать самостоятельно проводимые опыты с помощью родного языка и языка химии. Соблюдать правила и приемы безопасной работы с химическими веществами и лабораторным опытом
51	Кальций и его соединения	Кальций, его общая характеристика на основе положения в	Характеризовать важнейшие физические и химические свойства кальция и его соединений. Объяснять

	соединения	Периодической системе элементов Д. И. Менделеева и строения атомов. Получение, физические и химические свойства, применение кальция и его соединений. Соли кальция, их значение в природе и жизни человека. Демонстрации. Взаимодействие кальция с водой. Лабораторный опыт 15. Свойства соединений кальция	зависимость свойств кальция от его строения. Сопоставлять химические свойства кальция и его соединений с областями применения. Исследовать свойства изучаемых веществ. Наблюдать демонстрируемые и самостоятельно проводимые опыты. Наблюдать химические реакции и описывать их с помощью родного языка и языка химии. Соблюдать правила ТБ
52	Жесткость воды и способы ее устранения	Жесткость воды и способы ее устранения. Лабораторный опыт 16. Жесткость воды	Характеризовать виды жесткости воды. Характеризовать способы устранения жесткости воды. Наблюдать и описывать самостоятельно проводимые опыты. Наблюдать химические реакции и описывать их с помощью родного языка и языка химии. Соблюдать правила и приемы безопасной работы с химическими веществами и лабораторным опытом
53	Алюминий — химический элемент и простое вещество	Алюминий. Распространенность в природе, физические и химические свойства (отношение к кислороду, галогенам, растворам кислот и щелочей, алюмотермия). Производство алюминия, применение алюминия. Демонстрации. Коллекция «Алюминий». Плавнение алюминия. Взаимодействие алюминия со щелочью. Алюмотермия. Лабораторный опыт 17. Свойства алюминия	Объяснять зависимость свойств алюминия от его строения. Характеризовать важнейшие физические и химические свойства алюминия. Сопоставлять химические свойства алюминия с областями применения. Характеризовать промышленный способ получения алюминия. Исследовать свойства изучаемых веществ. Наблюдать демонстрируемые и самостоятельно проводимые опыты. Наблюдать химические реакции и описывать их с помощью родного языка и языка химии. Соблюдать правила и приемы безопасной работы с химическими веществами и лабораторным опытом
54	Соединения алюминия	Амфотерность оксида и гидроксидов алюминия. Соли алюминия. Полное разложение водой солей алюминия со слабыми двухосновными кислотами. Алюминаты в твердом виде и в растворе. Комплексные соединения алюминия. Лабораторный опыт 18. Свойства соединений алюминия	Характеризовать важнейшие химические свойства соединений алюминия. Объяснять взаимосвязи между нахождением в природе, свойствами, биологической ролью соединений алюминия. Сопоставлять химические свойства соединений алюминия с областями применения. Исследовать свойства изучаемых веществ. Наблюдать и описывать самостоятельно проводимые опыты. Наблюдать химические реакции и описывать их с помощью родного языка и языка химии. Соблюдать правила и приемы безопасной работы с химическими веществами и лабораторным опытом
55	Олово и свинец.	Олово и свинец. Физические и химические свойства (реакции с кислородом, кислотами), применение. Соли олова(II) и свинца(II). Свинцовый аккумулятор. Лабораторный опыт 19. Свойства олова, свинца и их соединений	Объяснять зависимость свойств олова и свинца от их строения. Сравнить свойства олова и свинца. Характеризовать важнейшие химические свойства олова и свинца. Объяснять взаимосвязи между нахождением в природе, свойствами, биологической ролью и областями применения олова и свинца. Соблюдать правила и приемы безопасной работы с химическими веществами и лабораторным опытом
56	Решение задач и выполнение упражнений по теме «Металлы главных подгрупп»	Выполнение упражнений на составление уравнений реакций, соответствующих заданным цепочкам превращений, по теме «Металлы главных подгрупп». Решение расчетных задач по химическим формулам и уравнениям	Составлять уравнения реакций, с помощью которых можно осуществить цепочки превращений веществ. Осуществлять расчеты по химическим уравнениям. Использовать алгоритмы при решении задач
57	Практическая работа № 5. Решение экспериментальных задач по теме: «Металлы главных подгрупп»	Решение качественных экспериментальных задач по теме «Металлы главных подгрупп»	Проводить химический эксперимент по идентификации веществ с помощью качественных реакций, получению солей металлов главных подгрупп. Наблюдать и описывать самостоятельно проводимые опыты с помощью родного языка и языка химии. Делать выводы по результатам проведенных химических опытов. Соблюдать правила ТБ
ТЕМА 4. МЕТАЛЛЫ ПОБОЧНЫХ ПОДГРУПП (21)			
58	Общая характеристика переходных металлов	Общая характеристика переходных металлов I—VIII групп. Особенности строения атомов переходных металлов. Общие физические и химические свойства. Применение металлов	Характеризовать общие свойства переходных металлов. Объяснять зависимость свойств переходных металлов от строения. Обобщать знания и делать выводы о закономерностях изменений свойств переходных металлов. Прогнозировать свойства неучтенных элементов и их соединений на основе знаний о Периодическом законе

59	Хром	Хром. Физические свойства хрома. Химические свойства хрома (отношение к водяному пару, кислороду, хлору, растворам кислот). Получение и применение хрома. Демонстрации. Взаимодействие хрома с соляной кислотой без доступа воздуха	Объяснять зависимость свойств хрома от его строения. Характеризовать важнейшие физические и химические свойства хрома. Сопоставлять химические свойства хрома с областями применения. Наблюдать и описывать демонстрируемые опыты
60-61	Соединения хрома. Зависимость кислотных и основных и окислительно-восстановительных свойств от степени окисления металла	Соединения хрома. Изменение окислительно-восстановительных и кислотно-основных свойств оксидов и гидроксидов хрома с ростом степени окисления. Амфотерные свойства оксида и гидроксида хрома (III). Окисление солей хрома (III) в хроматы. Взаимные переходы хроматов и дихроматов. Хроматы и дихроматы как окислители. <i>Полное разложение водой солей хрома (III) со слабыми двухосновными кислотами.</i> Комплексные соединения хрома. Демонстрации. Осаждение гидроксида хрома (III) и окисление его пероксидом водорода. Разложение дихромата аммония. Лабораторный опыт 20. Свойства соединений хрома	Характеризовать важнейшие химические свойства соединений хрома. Устанавливать зависимость между кислотно-основными свойствами оксидов и гидроксидов хрома и значением степени окисления. Характеризовать амфотерные свойства оксида и гидроксида хрома (III). Описывать взаимные переходы хроматов и дихроматов. Исследовать свойства изучаемых веществ. Наблюдать демонстрируемые и самостоятельно проводимые опыты. Наблюдать химические реакции и описывать их с помощью родного языка и языка химии. Соблюдать правила и приемы безопасной работы с химическими веществами и лабораторным опытом
62	Марганец	Марганец — физические и химические свойства (отношение к кислороду, хлору, растворам кислот). Получение и применение марганца. Оксид марганца (IV) как окислитель и катализатор. Перманганат калия как окислитель. Демонстрации. Разложение пероксида водорода под действием диоксида марганца. Лабораторный опыт 21. Свойства марганца и его соединений	Характеризовать важнейшие физические и химические свойства марганца и его соединений. Объяснять зависимость свойств марганца от его строения. Сопоставлять химические свойства марганца и его соединений с областями применения. Характеризовать оксид марганца (IV) как окислитель и катализатор, перманганат калия как окислитель. Исследовать свойства изучаемых веществ. Наблюдать и описывать демонстрационные и самостоятельно проводимые опыты. Наблюдать химические реакции и описывать их с помощью родного языка и языка химии. Соблюдать правила ТБ с химическими веществами и лабораторным опытом
63	Железо как химический элемент	Железо. Нахождение в природе. Значение железа для организма человека. Лабораторный опыт 22. Изучение минералов железа	Характеризовать железо как химический элемент. Объяснять взаимосвязи между нахождением в природе, свойствами и биологической ролью железа. Исследовать свойства изучаемых веществ. Наблюдать и описывать самостоятельно проводимые опыты. Соблюдать правила и приемы безопасной работы с химическими веществами и лабораторным опытом
64	Железо — простое вещество	Физические свойства железа. Химические свойства железа (взаимодействие с кислородом, хлором, серой, углем, водой, кислотами, растворами солей). Сплавы железа с углеродом. Получение и применение железа. Коррозия железа и способы защиты железных изделий от коррозии. Демонстрации. Коллекция «Железо и его сплавы». Лабораторный опыт 23. Свойства железа	Характеризовать железо как простое вещество. Объяснять зависимость свойств железа от его строения. Характеризовать важнейшие физические и химические свойства железа, способы его получения. Сопоставлять химические свойства железа с областями применения. Характеризовать процесс коррозии железа и способы защиты железа от коррозии. Исследовать свойства изучаемых веществ. Наблюдать и описывать демонстрационные и самостоятельно проводимые опыты. Наблюдать химические реакции и описывать их с помощью родного языка и языка химии. Соблюдать правила и приемы безопасной работы с химическими веществами и лабораторным опытом
65	Соединения железа	Соединения железа. Сравнение кислотно-основных и окислительно-восстановительных свойств гидроксида железа (II) и гидроксида железа (III). Соли железа (II) и железа (III). Методы перевода солей железа (II) в соли железа (III) и обратно. Полное разложение водой солей железа (III) со слабыми двухосновными кислотами. Окислительные свойства соединений железа (III) в реакциях с восстановителями (йодидом, сероводородом и медью). Цианидные комплексы железа. Качественные реакции на ионы железа (II) и (III). Демонстрации. Осаждение гидроксида железа (II) и окисление его на воздухе	Характеризовать важнейшие химические свойства соединений железа. Сравнить кислотно-основные и окислительно-восстановительные свойства гидроксида железа (II) и гидроксида железа (III). Сопоставлять химические свойства соединений железа с областями применения. Характеризовать методы перевода солей железа (II) в соли железа (III) и обратно. Наблюдать демонстрируемые опыты. Наблюдать химические реакции и описывать их с помощью родного языка и языка химии

66	Медь	Медь. Нахождение в природе. Биологическая роль. Физические и химические свойства меди (взаимодействие с кислородом, хлором, серой, кислотами-окислителями, хлоридом железа (III)). Получение и применение меди. Оксид и гидроксид меди (II). Соли меди (II). Медный купорос. Аммиакаты меди (I) и меди (II). Получение оксида меди (I) восстановлением гидроксида меди (II) глюкозой. Получение хлорида и иодида меди (I). Лабораторный опыт 24. Свойства меди, ее сплавов и соединений	Объяснять зависимость свойств меди от ее строения. Характеризовать важнейшие физические и химические свойства меди и ее соединений. Сопоставлять химические свойства меди и ее соединений с областями применения. Характеризовать промышленные способы получения меди. Исследовать свойства изучаемых веществ. Наблюдать и описывать самостоятельно проводимые опыты. Наблюдать химические реакции и описывать их с помощью родного языка и языка химии. Соблюдать правила ТБ
67-68	Практическая работа № 6. «Получение медного купороса. Получение железного купороса»	Решение задач по получению заданных веществ (медного купороса и железного купороса)	Проводить химический эксперимент по получению заданных веществ. Наблюдать и описывать самостоятельно проводимые опыты с помощью родного языка и языка химии. Делать выводы по результатам проведенных химических опытов. Соблюдать ТБ
69	Серебро	Серебро. Физ. и хим. свойства (взаимодействие с сероводородом в присутствии кислорода, кислотами-окислителями). Осаждение оксида серебра при действии щелочи на соли серебра. Аммиакаты серебра как окислители. Качественная реакция на ионы серебра. Применение серебра. Демонстрации. Выделение серебра из его солей действием меди	Объяснять зависимость свойств серебра от его строения. Характеризовать важнейшие физические и химические свойства серебра и его соединений. Сопоставлять химические свойства серебра и его соединений с областями применения. Наблюдать и описывать демонстрируемые опыты
70	Золото	Золото. Физические и химические свойства (взаимодействие с хлором, «царской водкой»). Золотохлороводородная кислота. Гидроксид золота (III). Комплексы золота. Способы выделения золота из золотоносной породы. Применение золота	Объяснять зависимость свойств золота от его строения. Характеризовать важнейшие физические и химические свойства золота и его соединений. Сопоставлять химические свойства золота с областями применения. Характеризовать способы выделения золота из золотоносной породы
71	Цинк	Цинк. Физические и химические свойства (взаимодействие с галогенами, кислородом, серой, водой, растворами кислот и щелочей). Получение и применение цинка. Амфотерность оксида и гидроксида цинка. Важнейшие соли цинка. Лабораторный опыт 25. Свойства цинка и его соединений	Объяснять зависимость свойств цинка от его строения. Характеризовать важнейшие физические и химические свойства цинка и его соединений. Характеризовать способы получения цинка. Сопоставлять химические свойства цинка и его соединений с областями применения. Исследовать свойства изучаемых веществ. Наблюдать и описывать самостоятельно проводимые опыты. Наблюдать химические реакции и описывать их с помощью родного языка и языка химии. Соблюдать правила и приемы безопасной работы с химическими веществами и лабораторным опытом
72	Ртуть	Ртуть. Физические и химические (взаимодействие с кислородом, серой, хлором, кислотами-окислителями) свойства. Получение и применение ртути	Объяснять зависимость свойств ртути от ее строения. Характеризовать важнейшие физические и химические свойства ртути. Сопоставлять химические свойства ртути и ее соединений с областями применения. Характеризовать способы получения ртути
73-74	Решение задач и выполнение упражнений по теме «Металлы побочных подгрупп»	Выполнение упр-й по теме «Металлы побочных подгрупп», на составление уравнений реакций, соответствующих заданным цепочкам превращений. Решение расчетных задач по хим. формулам и уравнениям	Составлять уравнения реакций, с помощью которых можно осуществить цепочки превращений веществ. Осуществлять расчеты по химическим уравнениям. Использовать алгоритмы при решении задач
75	Практическая работа № 7. Решение экспериментальных задач по теме	Решение экспериментальных задач по теме «Металлы побочных подгрупп»	Проводить химический эксперимент по получению гидроксида железа (II), гидроксида железа (III), хлорида железа (II), оксида меди (II), нитрата меди (II), гидроксида хрома (III), гидроксида цинка, хромата калия. Проводить химический эксперимент по определению качественного состава хлорида и сульфата железа (III), идентификации ионов металлов побочных подгрупп с помощью качественных реакций. Проводить химический эксперимент по исследованию амфотерности гидроксида хрома (III) и

	«Металлы побочных подгрупп»		гидроксида цинка. Проводить химический эксперимент по исследованию взаимодействия хлорида железа (II) с дихроматом калия в кислой среде. Проводить химический эксперимент по очистке железа от ржавчины. Наблюдать и описывать самостоятельно проводимые опыты с помощью родного языка и языка химии. Делать выводы по результатам проведенных химических опытов. Соблюдать правила ТБ
76	Практическая работа № 8. «Получение соли Мора»	Решение задач по получению заданных веществ (соли Мора)	Проводить химический эксперимент по получению заданных веществ (соли Мора). Наблюдать и описывать самостоятельно проводимые опыты с помощью родного языка и языка химии. Делать выводы по результатам проведенных химических опытов. Соблюдать ТБ
77	Обобщающее повторение по теме «Металлы»	Решение задач и выполнение упражнений, позволяющих систематизировать и обобщить полученные знания по теме «Металлы»	Составлять сравнительные и обобщающие схемы. Проводить расчеты по химическим формулам и уравнениям реакций. Осуществлять познавательную рефлексию в отношении собственных достижений в процессе решения учебных и познавательных задач
78	Контрольная работа № 2 по теме «Металлы»	Контроль знаний по теме «Металлы»	Осуществлять познавательную рефлексию в отношении собственных достижений в процессе решения учебных и познавательных задач
ТЕМА 5. СТРОЕНИЕ ВЕЩЕСТВА (14)			
79-80	Ядро атома. Ядерные реакции	Строение атома. Нуклиды. Изотопы. <i>Дефект массы.</i> Типы радиоактивного распада. Термо- ядерный синтез. <i>Открытие новых химических элементов.</i> Ядерные реакции. <i>Типы ядерных реакций: деление и синтез.</i> Применение радионуклидов в медицине. Метод меченых атомов	Обобщать понятия «ядро», «протон», «нейтрон», «изотопы», «нуклиды». Характеризовать строение атомного ядра. Различать термины «нуклиды» и «изотопы». Характеризовать типы радиоактивного распада, типы ядерных реакций. Описывать получение новых элементов посредством ядерных реакций
81	Элементарные понятия квантовой механики	Представление о квантовой механике. Соотношение де Бройля. Принцип неопределенности Гейзенберга. Понятие о волновой функции	Сравнивать квантовую и классическую механику. Называть и формулировать основные принципы квантовой механики. Приводить примеры квантово-механического описания микрочастиц
82-83	Электронные конфигурации атомов	Квантовые числа. Атомная орбиталь. Распределение электронов по энергетическим уровням в соответствии с принципом наименьшей энергии, правилом Хунда и принципом Паули. Особенности строения энергетических уровней атомов <i>d</i> -элементов. Электронная конфигурация атома. Электронные конфигурации положительных и отрицательных ионов. Валентные электроны	Характеризовать состояние электрона в атоме. Обобщать понятия «электронная конфигурация», «энергетический уровень», «атомная орбиталь». Характеризовать квантовые числа. Формулировать базовые принципы распределения электронов по орбиталям. Сравнивать атомные орбитали, находящиеся на разных уровнях, по форме и энергии. Характеризовать валентные возможности атомов химических элементов
84-85	Ковалентная связь и строение молекул	Электронная природа химической связи. Виды химической связи. Ковалентная связь и ее характеристики (энергия связи, длина связи, валентный угол, кратность связи, полярность, поляризуемость). Ковалентная неполярная и полярная связь. Обменный и донорно-акцепторный механизмы образования ковалентной полярной связи. Геометрия молекулы. <i>Дипольный момент связи, дипольный момент молекулы.</i> Демонстрации. Модели молекул	Конкретизировать понятия «химическая связь», «валентность». Обобщать понятия «ковалентная неполярная связь», «ковалентная полярная связь». Объяснять механизмы образования ковалентной связи. Описывать характеристики ковалентной связи. Предсказывать форму простых молекул. Наблюдать и описывать демонстрируемые материалы
86-87	Ионная связь. Строение ионных кристаллов	Химическая связь. Ионная связь. <i>Отличие между ионной и ковалентной связью.</i> Строение твердых тел. Типы кристаллических решеток ионных соединений. Понятие об элементарной ячейке. Демонстрации. Кристаллические решетки	Обобщать понятия «ионная связь», «кристаллическая решетка», «элементарная ячейка». Объяснять механизмы образования ионной связи. Характеризовать типы кристаллических решеток ионных соединений. Наблюдать и описывать демонстрируемые материалы

88-89	Металлическая связь. Кристаллические решетки металлов	Химическая связь. Металлическая связь. Строение твердых тел. Кристаллические и аморфные тела. Типы кристаллических решеток металлов. Демонстрации. Кристаллические решетки	Обобщать понятие «металлическая связь». Объяснять механизмы образования металлической связи. Характеризовать типы кристаллических решеток металлов. Наблюдать и описывать демонстрируемые материалы
90-91	Межмолекулярные взаимодействия	Межмолекулярные взаимодействия. Водородная связь и ее влияние на свойства вещества.	Характеризовать типы межмолекулярного взаимодействия. Обобщать понятие «водородная связь». Объяснять механизмы образования водородной св
92-93	Обобщающее повторение по теме «Строение вещества»	Решение задач и выполнение упражнений, позволяющих систематизировать и обобщить полученные знания по теме «Строение вещества»	Составлять сравнительные и обобщающие схемы. Проводить расчеты по химическим формулам и уравнениям реакций. Осуществлять познавательную рефлексию в отношении собственных достижений в процессе решения учебных и познавательных задач
ТЕМА 6. ТЕОРЕТИЧЕСКОЕ ОПИСАНИЕ ХИМИЧЕСКИХ РЕАКЦИЙ (21)			
94	Тепловые эффекты химических реакций	Тепловой эффект химической реакции. Эндотермические и экзотермические реакции. Термохимические уравнения. Понятие об энтальпии. Теплот образования вещества. Энергия связи. Демонстрации. Экзотермические и эндотермические химические реакции. Тепловые явления при растворении серной кислоты и аммиачной селитры	Характеризовать тепловые эффекты химических реакций. Обобщать понятия «экзотермическая реакция», «эндотермическая реакция». Описывать термохимические реакции. Рассчитывать тепловые эффекты химических реакций. Определять понятие «энтальпия». Определять теплоты образования веществ. Наблюдать и описывать демонстрируемые опыты
95	Закон Гесса	Закон Гесса и следствия из него. Энергия связи	Формулировать закон Гесса и следствие из него. Рассчитывать теплоты реакции через теплоты образования веществ. Рассчитывать теплоты реакции через энергии связей
96	Энтропия. Второй закон термодинамики	Понятие об энтропии. Второй закон термодинамики	Формулировать второй закон термодинамики. Оперировать понятием «энтропия»
97	Энергия Гиббса и критерии самопроизвольности химических реакций	Энергия Гиббса и критерии самопроизвольности химической реакции	Характеризовать энергию Гиббса как термодинамическую функцию. Прогнозировать возможность протекания химических реакций на основе имеющихся знаний по химической термодинамике. Характеризовать критерии самопроизвольности химических реакций
98	Решение задач по теме «Химическая термодинамика»	Решение расчетных задач по химическим формулам уравнениям по теме «Химическая термодинамика»	Осуществлять расчеты тепловых эффектов химических реакций на основе данных о тепловом эффекте образования веществ. Прогнозировать возможность протекания хим. реакций на основе имеющихся знаний по химической термодинамике. Осуществлять расчеты по химическим формулам. Использовать алгоритмы при решении задач
99-100	Скорость химической реакции. Закон действующих масс	Скорость химических реакций, ее зависимость от различных факторов: природы реагирующих веществ, концентрации реагирующих веществ, температуры, наличия катализатора, площади поверхности реагирующих веществ. Реакции гомогенные и гетерогенные. Закон действующих масс. Демонстрации. Зависимость скорости реакции от природы веществ на примере взаимодействия растворов различных кислот одинаковой концентрации с одинаковыми кусочками (гранулами) цинка и одинаковых кусочков разных металлов (магния, цинка, железа) с раствором соляной кислоты. Взаимодействие растворов серной кислоты с растворами тиосульфата натрия различной концентрации	Характеризовать скорость химической реакции. Объяснять зависимость скорости химической реакции от различных факторов. Формулировать закон действующих масс. Наблюдать и описывать демонстрируемые опыты
101	Зависимость скорости реакции от	Правило Вант-Гоффа. Понятие об энергии активации и об энергетическом профиле реакции.	Определять понятия «температурный коэффициент скорости», «энергия активации». Формулировать правило Вант-Гоффа. Объяснять причину увеличения скорости реакции при нагревании.

	температуры	Демонстрации. Взаимодействие растворов серной кислоты с растворами тиосульфата натрия различной температуры	Наблюдать и описывать демонстрируемые опыты
102	Катализ. Катализаторы	Катализаторы и катализ. Активность и селективность катализатора. Гомогенный и гетерогенный катализ. Роль катализаторов в природе и промышленном производстве. Ферменты как биологические катализаторы. Демонстрации. Разложение пероксида водорода с помощью неорганических катализаторов и природных объектов, содержащих каталазу. Лабораторный опыт 26. Каталитическое разложение пероксида водорода	Определять понятия «катализ», «катализатор», «фермент», «активность», «селективность», «гомогенный катализ», «гетерогенный катализ». Объяснять механизм действия катализатора. Описывать механизмы гомогенного, гетерогенного и ферментативного катализаторов. Наблюдать демонстрируемые и самостоятельно проводимые опыты. Наблюдать химические реакции и описывать их с помощью родного языка и языка химии. Соблюдать правила и приемы безопасной работы с химическими веществами и лабораторным оборудованием
103-104	Химическое равновесие. Константа равновесия	Обратимые реакции. Химическое равновесие. Константа равновесия	Характеризовать химическое равновесие. Сравнить обратимые и необратимые реакции. Характеризовать константу равновесия как количественную характеристику положения химического равновесия
105	Принцип Ле Шателье	Принцип Ле Шателье. Равновесные состояния: устойчивое, неустойчивое, безразличное. Смещение химического равновесия под действием различных факторов: концентрации реагентов или продуктов реакции, давления, температуры. Роль смещения равновесия в технологических процессах. Демонстрации. Зависимость положения равновесия в системе $2\text{NO}^{\text{св}} \rightleftharpoons \text{N}_2\text{O}$ от темпер	Формулировать принцип Ле Шателье. Характеризовать типы равновесных систем. Объяснять зависимость положения химического равновесия от различных факторов. Предсказывать направление смещения химического равновесия при изменении условий проведения обратимой химической реакции. Наблюдать демонстрируемые опыты. Наблюдать химические реакции и описывать их с помощью родного языка и языка химии
106-107	Практическая работа № 9. «Скорость химических реакций. Химическое равновесие»	Решение экспериментальных задач на определение факторов, влияющих на скорость химической реакции и положение химического равновесия	Проводить химический эксперимент по определению факторов, влияющих на скорость химической реакции и положение химического равновесия. Исследовать условия, влияющие на скорость химической реакции. Исследовать условия, влияющие на положение химического равновесия. Наблюдать и описывать самостоятельно проводимые опыты с помощью родного языка и языка химии. Делать выводы по результатам проведенных химических опытов. Соблюдать правила и приемы безопасной работы с химическими веществами и лабораторным оборудованием
108	Ионное производство воды. Водородный показатель	Ионное производство воды. Водородный показатель (рН) раствора. Расчет рН растворов сильных кислот и щелочей	Характеризовать ионное производство воды, водородный показатель. Проводить расчет рН растворов сильных электролитов. Экспериментально определять кислотность среды различных растворов, в том числе и в быту. Демонстрировать знание правил оказания первой помощи при попадании на кожу растворов с высоким и низким рН
109-110	Химическое равновесие в растворах	Равновесие в растворах. Константы диссоциации слабых электролитов. <i>Связь константы и степени диссоциации. Закон разведения Оствальда. Равновесие между насыщенным раствором и осадком. Произведение растворимости</i>	Характеризовать химическое равновесие в растворах. Определять понятия «константа диссоциации», «степень диссоциации», «произведение растворимости». Использовать константы диссоциации для расчета равновесного состава растворов. Проводить расчеты по химическим формулам и уравнениям
111-112	Химические источники тока. Электролиз	Гальванический элемент (на примере элемента Даниэля). Химические источники тока: гальванические элементы, аккумуляторы и топливные элементы. <i>Форма записи химического источника тока. Стандартный водородный электрод. Стандартный электродный потенциал системы. Понятие о электродвижущей силе реакции.</i> Электрохимический ряд напряжений (активности) металлов. <i>Направление ОВР.</i> Электролиз водных растворов электролитов. Законы электролиза	Объяснять принцип действия гальванического элемента, аккумулятора. Характеризовать химические источники тока. Определять понятия «анод» и «катод». Определять понятия «стандартный электродный потенциал» и «электродвижущая сила реакции». Характеризовать электролиз как окислительно-восстановительный процесс. Объяснять процессы, протекающие при электролизе расплавов и растворов. Раскрывать практическое значение электролиза. <i>Формулировать законы электролиза</i>
113	Обобщающее повторение по	Решение задач и выполнение упражнений, позволяющих систематизировать и обобщить полученные знания по теме	Составлять сравнительные и обобщающие схемы. Проводить расчеты по химическим формулам и уравнениям реакций. Осуществлять познавательную рефлексию в отношении собственных

	теме «Теоретические основы химии»	«Теоретические основы химии»	достижений в процессе решения учебных и познавательных задач
ТЕМА 7. ХИМИЧЕСКАЯ ТЕХНОЛОГИЯ (8)			
115	Научные принципы организации химического производства	Основные принципы химической технологии. Общие представления о промышленных способах получения химических веществ	Систематизировать общие принципы научной организации химического производства
116	Производство серной кислоты	Производство серной кислоты контактным способом. Химизм процесса. Сырье для производства серной кислоты. Технологическая схема процесса, процессы и аппараты. Демонстрации. Сырье для производства серной кислоты. Модель кипящего слоя	Характеризовать процесс производства серной кислоты. Описывать каждую стадию производства. Объяснять условия проведения хим.реакций, при получения серной кислоты. Объяснять способы защиты окружающей среды и человека от пром. Загрязнений.
117	Производство аммиака	Производство аммиака. Химизм процесса. Определение оптимальных условий проведения реакции. Принцип циркуляции и его реализация в технологической схеме	Характеризовать процесс производства аммиака. Объяснять оптимальные условия проведения хим. реакций, лежащих в основе получения аммиака. Объяснять способы защиты окружающей среды и человека от пром. загрязнений
118	Производство чугуна	Металлургия. Черная металлургия. Производство чугуна. Доменный процесс (сырье, устройство доменной печи, химизм процесса). Демонстрации. Железная руда	Характеризовать процесс производства чугуна. Описывать химические реакции, лежащие в основе получения чугуна, с использованием родного языка и языка химии. Объяснять способы защиты окружающей среды и человека от промышленных загрязнений. Наблюдать и описывать демонстрируемые материалы
119	Производство стали	Производство стали в кислородном конвертере и в электропечах. Демонстрации. Образцы сплавов железа	Характеризовать процесс производства стали. Описывать химические реакции, лежащие в основе получения стали, с использованием родного языка и языка химии. Объяснять способы защиты окружающей среды и человека от промышленных загрязнений.
120-121	Промышленный органический синтез	Промышленная органическая химия. Основной и тонкий органический синтез. Наиболее крупнотоннажные производства органических соединений. Производство метанола. Получение уксусной кислоты и <i>формальдегида из метанола</i> . Получение ацетата целлюлозы. Сырье для органической промышленности. Проблема отходов и побочных продуктов. <i>Синтезы на основе синтез-газа</i>	Сравнивать основной и тонкий органический синтез. <i>Описывать синтезы на основе синтез-газа.</i> Характеризовать процесс производства метанола. Описывать химические реакции, лежащие в основе получения метанола, с использованием родного языка и языка химии. Объяснять способы защиты окружающей среды и человека от промышленных загрязнений
122	Химическое загрязнение окружающей среды. «Зеленая» химия	Химическое загрязнение окружающей среды и его последствия. Экология и проблема охраны окружающей среды. «Зеленая» химия	Характеризовать основные факторы химического загрязнения окружающей среды. Определять источники химического загрязнения окружающей среды и аргументированно предлагать способы их охраны. Определять понятие «зеленая» химия. Характеризовать общие принципы «зеленой» химии
ТЕМА 8. ХИМИЯ В ПОВСЕДНЕВНОЙ ЖИЗНИ (6)			
123	Химия пищи	Химия пищи. Жиры, белки, углеводы, витамины, ферменты. Рациональное питание. Пищевые добавки. Пищевые добавки, их классификация. Запрещенные и разрешенные пищевые добавки. Основы пищевой химии. Демонстрации. Пищевые красители	Характеризовать основные компоненты пищи — белки, жиры, углеводы, витамины. Описывать химические реакции, лежащие в основе получения изучаемых веществ. Классифицировать и характеризовать пищевые добавки. Пропагандировать здоровый образ жизни. Использовать полученные знания при применении различных веществ в быту.
124	Лекарственные средства	Химия в медицине. Понятие о фармацевтической химии и фармакологии. Разработка лекарств. Лекарственные средства, их классификация. Противомикробные средства (сульфаниламидные препараты и антибиотики). Анальгетики (аспирин,	Характеризовать роль химии в современной медицине. Характеризовать задачи, стоящие перед фармацевтической химией и фармакологией. Классифицировать лекарственные средства. Осваивать нормы экологического и безопасного обращения с лекарственными препаратами. Использовать полученные знания при применении лекарств. Пропагандировать здоровый образ

		анальгин, парацетамол, наркотические анальгетики). Вяжущие средства. Проблемы, связанные с применением лекарственных препаратов. Вредные привычки и факторы, разрушающие здоровье (избыточное потребление жирной пищи, курение, употребление алкоголя, наркомания)	жизни
125	Косметические и парфюмерные средства	Косметические и парфюмерные средства	Характеризовать косметические и парфюмерные средства. Пропагандировать здоровый образ жизни
126	Бытовая химия	Бытовая химия. Понятие о поверхностно-активных веществах. Моющие и чистящие средства. Отбеливающие средства. Правила безопасной работы с едкими, горючими и токсичными веществами, средствами бытовой химии. Демонстрации. Отбеливание тканей. Лабораторный опыт 27. Знакомство с моющими средствами	Прогнозировать последствия нарушений правил безопасной работы с едкими, горючими и токсичными веществами, средствами бытовой химии. Использовать полученные знания при применении различных веществ в быту. Наблюдать и описывать демонстрируемые и самостоятельно проводимые опыты с помощью родного языка и языка химии. Пропагандировать здоровый образ жизни. Соблюдать правила и приемы безопасной работы с химическими веществами и лабораторным оборудованием
127	Пигменты и краски	Краски и пигменты. Принципы окрашивания тканей. Демонстрации. Крашение тканей	Сравнивать пигменты и краски. Характеризовать принципы окрашивания тканей. Использовать полученные знания при применении различных веществ в быту.
128	Практическая работа № 10. «Крашение тканей»	<i>Решение экспериментальной задачи по крашению тканей</i>	Проводить химический эксперимент по крашению тканей. Наблюдать и описывать самостоятельно проводимые опыты с помощью родного языка и языка химии. Соблюдать правила и приемы безопасной работы с химическими веществами и лабораторным оборудованием
ТЕМА 9. ХИМИЯ НА СЛУЖБЕ ОБЩЕСТВА (4)			
129	Химия в строительстве	Химия в строительстве. Гипс. Известь. Цемент, бетон. Клеи. Подбор оптимальных строительных материалов в практической деятельности человека. Лабораторный опыт 28. Клеи	Характеризовать важнейшие химические вещества в строительстве (гипс, известь, цемент, бетон и др.). Использовать полученные знания при применении различных веществ в быту. Наблюдать и описывать самостоятельно проводимые опыты с помощью родного языка и языка химии. Соблюдать правила и приемы безопасной работы с химическими веществами и лабораторным оборудованием
130-131	Химия в сельском хозяйстве	Минеральные и органические удобрения. Средства защиты растений. Пестициды: инсектициды, гербициды и фунгициды. Репелленты. Демонстрации. Коллекция средств защиты растений. Лабораторный опыт 29. Знакомство с минеральными удобрениями и изучение их свойств	Классифицировать минеральные удобрения по разным основаниям. Различать основные минеральные (азотные, калийные, фосфорные) удобрения, раскрывать их роль в повышении производительности сельского хозяйства. Характеризовать и классифицировать средства защиты растений. Использовать полученные знания при применении различных веществ в быту. Наблюдать и описывать самостоятельно проводимые опыты с помощью родного языка и языка химии. Соблюдать правила и приемы безопасной работы с химическими веществами и лабораторным оборудованием
132	Неорганические материалы	Стекло, его виды. Силикатная промышленность. Керамика. Традиционные и современные керамические материалы. Сверхпроводящая керамика. Понятие о керметах и материалах с высокой твердостью. Демонстрации. Керамические материалы. Цветные стекла	Характеризовать различные виды стекла. Характеризовать традиционные и современные керамические материалы. Характеризовать керметы и материалы с высокой твердостью. Описывать химические реакции, лежащие в основе получения изучаемых веществ. Использовать полученные знания при применении различных веществ в быту. Наблюдать и описывать демонстрируемые материалы
ТЕМА 10. ХИМИЯ В СОВРЕМЕННОЙ НАУКЕ (5)			
133	Особенности современной науки	Особенности современной науки. Профессия химика	Формулировать основные особенности современной химии
134	Методология научного исследования	Методология научного исследования. Научные методы познания. в химии. Субъект и объект научного познания.	Характеризовать научное познание, выделять субъект и объект научного познания. Характеризовать этапы научного исследования.

	дования	Постановка проблемы. Сбор информации и накопление фактов. Гипотеза и ее экспериментальная проверка. Теоретическое объяснение полученных результатов. Индукция и дедукция. Экспериментальная проверка полученных теоретических выводов с целью распространения их на более широкий круг объектов. Химический анализ, синтез, моделирование химических процессов и явлений как методы научного познания. Наноструктуры. Современные физико-химические методы установления состава и структуры веществ	Характеризовать химический эксперимент как ведущий метод научного познания в химии. <i>Характеризовать современные физико-химические методы установления состава и структуры веществ</i>
135	Источники химической информации	Источники химической информации по названиям, идентификаторам, структурным формулам. Работа с базами данных. Демонстрации. Примеры работы с химическими базами данных	Пользоваться источниками химической информации. Наблюдать и описывать демонстрируемые материалы
136	Обобщающее повторение за курс 11 класса	Решение задач и выполнение упражнений, позволяющих систематизировать и обобщить полученные знания за курс 11 класса	Составлять сравнительные и обобщающие схемы. Проводить расчеты по химическим формулам и уравнениям реакций.
Резерв 4 часа			

Перечень учебно-методических средств обучения

Литература

1. Стандарт основного общего образования по химии.
2. Примерная программа основного общего образования по химии.
3. Спецификация контрольных измерительных материалов единого государственного экзамена 2020 года по химии»,
4. Кодификатор элементов содержания и требований уровня подготовки выпускников общеобразовательных учреждений для единого государственного экзамена 2020 года по химии.
5. Еремин В. В. Химия. 10 класс. Углубленный уровень / В.В. Еремин, Н.Е. Кузьменко, В.И. Теренин, А.А. Дроздов, В.В. Лунин. – 4-е изд., стереотип. – М.: Дрофа, 2020.
6. Еремин В. В. Химия. 11 класс. Углубленный уровень / В.В. Еремин, Н.Е. Кузьменко, В.И. Теренин, А.А. Дроздов, В.В. Лунин. – 4-е изд., стереотип. – М.: Дрофа, 2020.
7. Еремин В. В. Химия. 10-11 кл. Методическое пособие / В.В. Еремин, А.А. Дроздов, И.В. Варганова. – М.: Дрофа, 2013.
8. Еремин В.В. и др. Программа курса химии для 8-11 классов общеобразовательных учреждений. – М.: Дрофа, 2020.
5. Примерные программы по учебным предметам. Химия 10-11 классы. Стандарты второго поколения. – М.: Просвещение, 2011.

Список дополнительной литературы для учащихся:

Энциклопедия для детей Химия Аванта +

Кузьменко Н.Е., Еремин В.В. Химия. 2400 задач для школьников и поступающих в вузы. – М.: Дрофа, 1999

Хомченко Г.П., Хомченко И.Г. Сборник задач по химии для поступающих в вузы. – М.: Новая волна, 1996.

Интернет-ресурсы:

<http://experiment.edu.ru/> Российский общеобразовательный портал

<http://fcior.edu.ru/catalog/meta/3/mc/discipline%20000/mi/18/p/page.html>

<http://school-collection.edu.ru/> Открытый колледж: Химия

<http://him-school.ru/> Виртуальная Химическая Школа

<http://chemistry.narod.ru/> Мир химии

<http://www.bsu.edu.ru>) - заочная школа «Юный химик»

<http://rsr-olymp.ru/> - официальный сайт Всероссийских олимпиад школьников

<http://www.chem.msu.su/rus/olimp> - задачи химических олимпиад.

<http://olimp.distant.ru/> – Российская дистанционная олимпиада школьников по химии

<http://www.eidos.ru/olymp/chemistry/> – Всероссийский дистанционный эвристические олимпиады по химии

Оборудование и приборы

1	Общее и вспомогательное оборудование	количество/состав комплекта
	Комплект противопожарного инвентаря	Огнетушитель углекислотный; огнетушитель порошковый; огнезащитная накидка (двух размеров); совок
	Комплект термометров химических	4 с различными шкалами
	Плитка электрическая	1
	Столики подъемные	2
	Штатив для пробирок комбинированный	1
	Штатив для пробирок**	13
	Штатив лабораторный химический**	13
	Штатив демонстрационный	3
	Щипцы тигельные (набор)	13
	Аптечка медицинская	1
	Укладки для демонстрационной химической посуды	1
	Ерши для мытья посуды	1
	Очки защитные	1
	Перчатки резиновые	1
	Экран защитный	1
2	ПРИБОРЫ ЛАБОРАТОРНЫЕ	
	Весы учебные с разновесами	1
	Спиртовка лабораторная	13
	Банка с крышкой для хранения твердых веществ	50
	Воронка делительная цилиндрическая, 100 мл**	1
	Воронка простая для сухих веществ	2
	Воронка простая конусообразная, 100 мм	2
	Колба коническая, 1000 мл*	2
	Колба коническая, 500 мл*	2
	Колба круглодонная, 50 мл	13
	Колба мерная, 100 мл	13
	Колба мерная, 1000 мл	2
	Колба мерная, 500 мл	2
	Колба мерная, 250 мл	13
	Колба плоскодонная, 250 мл*	2
	Колба плоскодонная, 500 мл*	3
	Ложка № 2, №3	2
	Ложка для сжигания веществ	13
	Набор посуды и принадлежностей для работы с малым количеством веществ (микроработория)	Состав комплекта на двух учащихся: полипропиленовый поднос (6 шт.); подставка под банки с ячейками «горка» (2 шт.); банки, 40 мл, полипропиленовые с крышками для сухих реактивов (20 шт.); банки-капельницы, 40 мл, для растворов (30 шт.); штатив для пробирок, 14 гнезд, диаметр 17 мм, (2 шт.); стакан, 100 мл (2 шт.); стакан, 250 мл (1 шт.); шпатель-ложка (2 шт.); пластина прозрачная, 14 гнезд, для капельных реакций (2 шт.); держатель для пробирок (2 шт.); воронка В-75 (2 шт.); этикетка для банок

		(2 листа); таблицы (2 листа)
	Палочки	13
	Пипетка с делениями, 10 мл	2
	Пипетка с одной отметкой	2
	Пластина для капельного анализа**	13
	Пробирка химическая, 16 мм	250
	Пробирки демонстрационные, 21 мм	50
	Склянка	60
	Склянка из темного стекла, 250 мл	5
	Стакан высокий с носиком, 25 мл*	2
	Стакан высокий с носиком, 100 мл**	13
	Стакан низкий с носиком, 250 мл*	2
	Ступка с пестиком № 5	2
	Мензурка, 100 мл*	2
	Чаша выпарительная № 5	2
	Шпатель фарфоровый № 2	2
3	ХИМИЧЕСКИЕ РЕАКТИВЫ И МАТЕРИАЛЫ	
	Анилин	0,05
	Анилин сернокислый	0,05
	Бензол	0,5
	Вазелин	0,2
	Глицерин	0,2
	Глюкоза	0,2
	Дихлорэтан	0,05
	Диэтиловый эфир	0,05
	Кислота масляная	0,05
	Кислота аскорбиновая	0,05
	Кислота олеиновая	0,05
	Кислота стеариновая	0,05
	Кислота щавелевая	0,05
	Крахмал водорастворимый	0,05
	Бумага лакмусовая нейтральная (книжки или тубусы)	13
	Вата хлопчатобумажная	0,05
	Муравьиная кислота	0,1
	Натрий уксуснокислый	0,1
	Нефть (сырая)	0,2
	Парафин	0,2
	Сахароза	0,05
	Уксусная кислота	0,05
	Фенол	0,05
	Фенолфталеин	0,05
	Фильтровальная бумага	0,05
	Фильтры бумажные зольные, размер 4,5 см	0,05
	Фильтры бумажные зольные, размер 9 см	0,05
	Формалин 40-процентный	0,05
	Этиленгликоль	0,05

