




**Скоро в школу, всем  
известно,  
Но запомнить вам полезно  
Правил несколько, друзья,  
А точней, что делать можно,  
А чего совсем нельзя.**





■ Не играй на проезжей части улицы.


■ Переходи дорогу только в установленном месте и только на зеленый свет.

■ В транспорте крепко держись за поручни.

■ Не вставай до полной остановки автобуса.

■ Не входи и не выходи из транспорта, когда двери уже закрываются.

■ Выйдя из автобуса, обойди его сзади.




**Не играй со спичками и зажигалкой.**



Не оставляй в лесу непотушенный костер.



**Не прикасайся мокрыми руками к электрическим приборам и проводам.**



Не хватайся за провод, когда вытаскиваешь вилку из розетки.

**Не трогай руками висящий или торчащий провод, не наступай на него.**

# ОБЯЗАННОСТИ ВЕЛОСИПЕДИСТОВ

• Если на пешеходном переходе находятся пешеходы, движение можно продолжать, лишь пропустив их и не создавая им помех.



• Предупреждающие сигналы. Как подать сигнал о повороте налево (1), направо (2) и об остановке (3).



• Правила дорожного движения также запрещают водителям велосипеда: ездить, не держась за руль хотя бы одной рукой и перевозить пассажиров. Запрещается также буксировать велосипеды и использовать их в качестве буксировщика (тягача).



• Следите за исправностью своего велосипеда. Перед началом движения проверьте исправность тормозов, звонка, надежность крепления руля и сидения, если необходимо, подкачайте шины.



• Сзади на вашем велосипеде должен быть установлен светоотражатель красного цвета. Спереди - светоотражатель или фара белого либо желтого цвета, а с боков - оранжевые светоотражатели.

